

NOTA DE PRENSA

FOR IMMEDIATE RELEASE

29 de octubre de 2013

Los datos de la EPA cifran en más de 734.600 el aumento de las personas divorciadas o separadas desde 2005, año de entrada en vigor de la Ley de divorcio exprés

La población mayor de 16 años sube un 4%, pero la casada baja un 0,5% y la divorciada o separada aumenta un 54%.

LA FALTA DE AYUDAS Y LA LEY DE DIVORCIO EXPRÉS SIGUEN GOLPEANDO CON FUERZA A LAS FAMILIAS ESPAÑOLAS

LA POBLACIÓN DIVORCIADA O SEPARADA SUBE UN 54% DESDE LA LEY DE DIVORCIO EXPRÉS EN 2005

El número de solteros se ha incrementado en más de 657.000 desde 2005, mientras el número de casados ha disminuido en más de 87.000 personas.

Las irrisorias ayudas del Estado a las familias, claves para analizar la crisis que sufre la institución familiar en España.

(Madrid, 29 de octubre de 2013). Los datos son demoledores. **En el periodo comprendido entre los años 2005 y 2013, las parejas españolas separadas o divorciadas se incrementaron en un 54%**, esto es, en más de 734.600 personas. Unas cifras alarmantes pero que, lejos del desasosiego, animan al Instituto de Política Familiar a mostrar una vez más cómo la **Ley del divorcio exprés** (2005) del anterior Gobierno socialista está causando un daño irreparable a las familias españolas, por lo que insta de nuevo a su derogación.

Según datos de la Encuesta de Población Activa (EPA) publicados por el Instituto Nacional de Estadística (INE), **las personas divorciadas o separadas representan ya el 5,5% de la población española**, mientras que en 2005 el porcentaje era del 3,7%. Estos datos demuestran que “el fracaso de la Ley de divorcio exprés es evidente ya que ha agravado e incrementado el número de rupturas de parejas”, según ha señalado Eduardo Hertfelder, presidente del IPF. “Los efectos regresivos de la Ley de divorcio exprés son constatables”, prosigue Hertfelder, y, “desde su entrada, ha provocado que la población separada o divorciada se incremente en más del 50%”.

El vertiginoso aumento del número de rupturas en España habla por sí solo, pero resulta más llamativo al constatar **que cada vez son menos las parejas que deciden casarse**. En el periodo 2005-2013 disminuyeron en 87.400 personas, lo que supone un decrecimiento del 0,50%, un dato muy llamativo considerando que entre 2005 y 2008 la población mayor de 16 años creció en casi 1,5

millones de personas, superando la barrera de los 38 millones. Los datos de la EPA constatan que en 2005 las personas casadas representaban el 57,7% de la población por el 55% de 2013, mientras que **las personas solteras se incrementaron en 657.600 (5,7%)**. Algo falla cuando la población en edad de poder contraer matrimonio aumenta un 4% pero, sin embargo, decrece el número de personas casadas y se incrementa de forma alarmante el número de rupturas. El presidente del IPF es claro al respecto y señala que **“todos estos datos no hacen más que demostrar una y otra vez el rotundo fracaso de la Ley de divorcio exprés”**, que “ha resultado ser claramente desacertada”, por lo que urge al Gobierno español a su “derogación”.

Pero el aumento en el número de rupturas familiares no puede deberse sólo a leyes tan nefastas como la del divorcio exprés. El presidente del IPF vuelve a recordar que **otra de las principales causas para este descenso de la población casada y el aumento de la divorciada es claramente “la falta de ayudas a la familia”**, y más en una coyuntura de crisis como la actual. Según Hertfelder, esta ausencia de ayudas a la familia “está provocando la disminución del número de matrimonios y, por ende, de la población casada”. Un ejemplo lo vale todo: las ayudas a las familias con hijo a cargo ascienden a la irrisoria cuantía de 24,25 euros al mes, llevan congeladas desde el año 2000 y, en la práctica, sólo pueden acogerse a ellas una de cada diez familias, ya que es requisito obligatorio que los ingresos familiares no superen los 11.555 euros al año.

Algunos datos analizados por el IPF son:

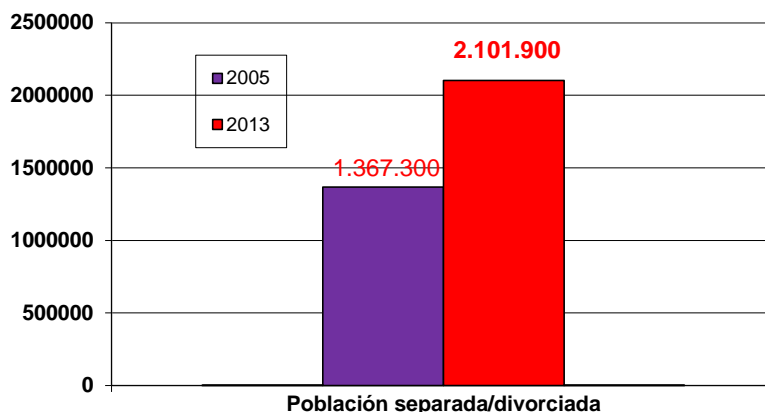
1. La población mayor de 16 años supera los 38 millones de personas (38.141.100 personas en el tercer trimestre del 2013).

La población mayor de 16 años superó los 38 millones de habitantes en el periodo 2005-2008 y, con un crecimiento de casi 1,5 millones (1.489.000), se ha visto incrementada en un 4%.

En efecto, dicha población ha pasado de ser 36,6 millones de personas en el año 2005 a superar los 38,1 millones de habitantes en el tercer trimestre de este año.

2. Mientras la población separada/divorciada se ha incrementado en un 54%, esto es, un aumento de más de 734.000 personas en el periodo 2005-2013....

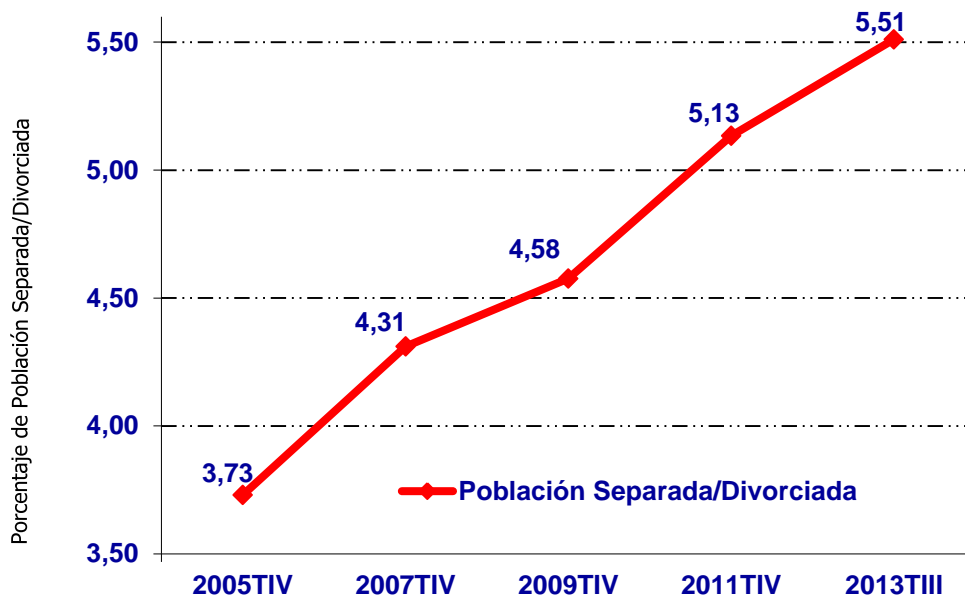
La población separada/divorciada ha pasado de ser 1,3 millones de personas (1.367.300) en el año 2005 a superar los 2,1 millones en este 2013 (2.101.900), lo que ha representado un incremento del 54%.



... representado ya el 5,5% de la población española,

Los 2,1 millones de personas de la población separada/divorciada representan el 5,5% de la población mayor de 16 años.

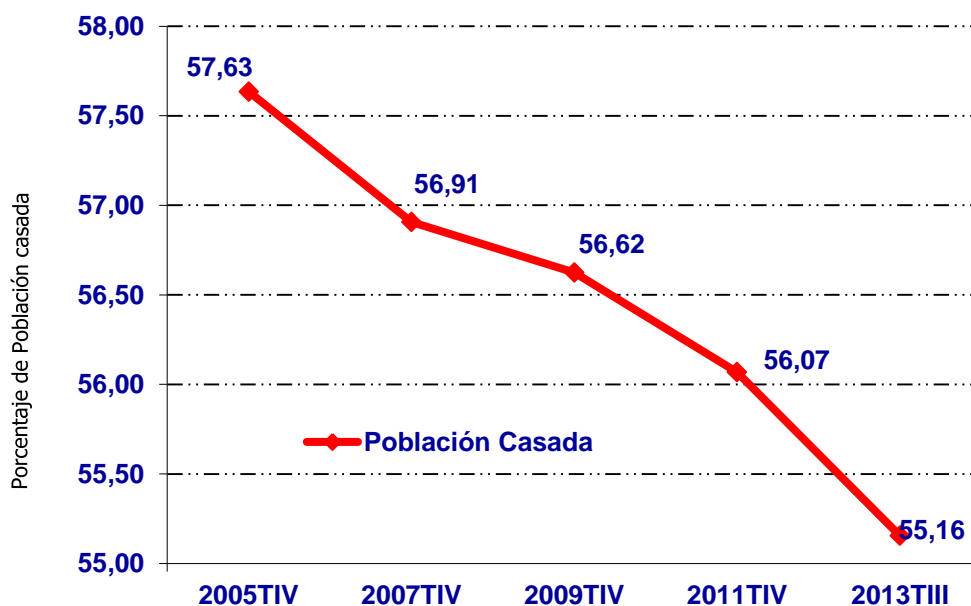
... y con un crecimiento continuado desde 2005.



3. La población casada ha disminuido en este periodo...

En efecto, así, mientras en 2005 la población casada superaba los 21,1 millones de personas y representaba el 57,6% del total de la población mayor de 16 años, en el año 2013 tan solo representa el 55,2%, superando escasamente los 21 millones de habitantes. Esto ha supuesto un descenso de 87.000 personas.

...Y, de la misma forma, de forma continuada desde 2005.



4. Por el contrario, las personas solteras se incrementaron en 657.600 (5,7%).

Mientras en el año 2005 la población soltera ascendía casi a los 11,5 millones de personas y representaba el 31,3% del total de la población mayor de 16 años, en el año 2013 ya son 12,1 millones de personas, representando en la actualidad el 31,8% de la población. Esto ha supuesto un incremento de 657.000 personas.

... lo que está cambiando la radiografía de la familia en España.

