

Nº 8

Junio 2010

El Divorcio en la Unión Europea



www.ipfe.org

El Divorcio en la UE27

ÍNDICE

1. El Divorcio en la UE27 en cifras
2. La Evolución del divorcio en la UE27
3. El Divorcio en los países de la UE27
4. Conclusiones



El Divorcio en la UE27

1. El Divorcio en la UE27 en Cifras



Instituto de Política Familiar

www.ipfe.org



En la UE27 se produjeron más de un millón de divorcios (1.007.706) en el 2008.

Países de la UE27



2008

Se produce un divorcio cada 31 segundos

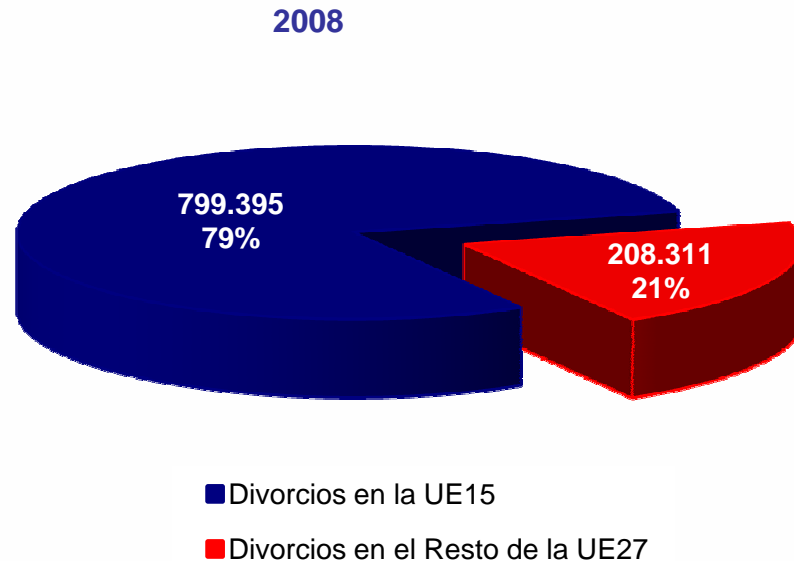
...esto es, 2.761 divorcios al día.

Cada hora se producen 115 divorcios...

Fuente: Instituto de Política Familiar (IPF) a partir de datos de EUROSTAT y fuentes nacionales



La mayoría de los divorcios (79%) - 800.000- se producen en la UE15...



Fuente: Instituto de Política Familiar (IPF)
a partir de datos de EUROSTAT y fuentes nacionales

8 de cada 10 divorcios de la UE27 (79%) se produjeron en los países de la UE15, con casi 800.000 divorcios.

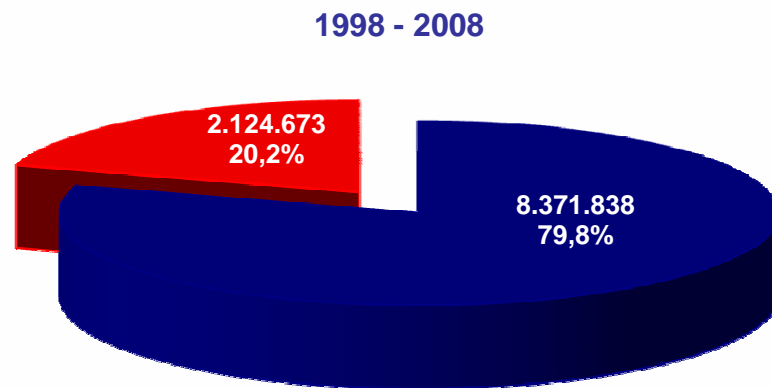
De los 1.007.706 divorcios que se produjeron en los 27 países de la Unión Europea en el 2008, 799.395 divorcios correspondieron a los países de la UE15, lo que representó el 79% del total.

...mientras que en los países de la ampliación apenas se alcanzan los 200.000 divorcios anuales (el 21%).

En los 12 países de la ampliación se produjeron 208.311 divorcios en el año 2008 lo que supuso el 21% del número total de divorcios.



En los últimos 10 años (1998-2008) se han producido 10,5 millones de divorcios (10.496.511) en la UE27...



■ Acumulados Divorcios UE15 (1998-2008)

■ Acumulados Divorcios Ampliación (1998-2008)

Fuente: Instituto de Política Familiar (IPF) a partir de datos de EUROSTAT y fuentes nacionales

En los últimos 10 años se han perdido 10.496.511 matrimonios por efecto del divorcio en la UE27.

...de los que el 80% -8,3 millones- correspondieron a la UE15...



8.371.838 divorcios (el 79,8% del total) fueron en la UE15 y 2.124.673 divorcios (el 20,2% del total) se realizaron en los países de la ampliación.

...y que ha afectado a más de 14,5 millones de hijos.



El Divorcio en la UE27

2. Evolución del Divorcio en la UE27



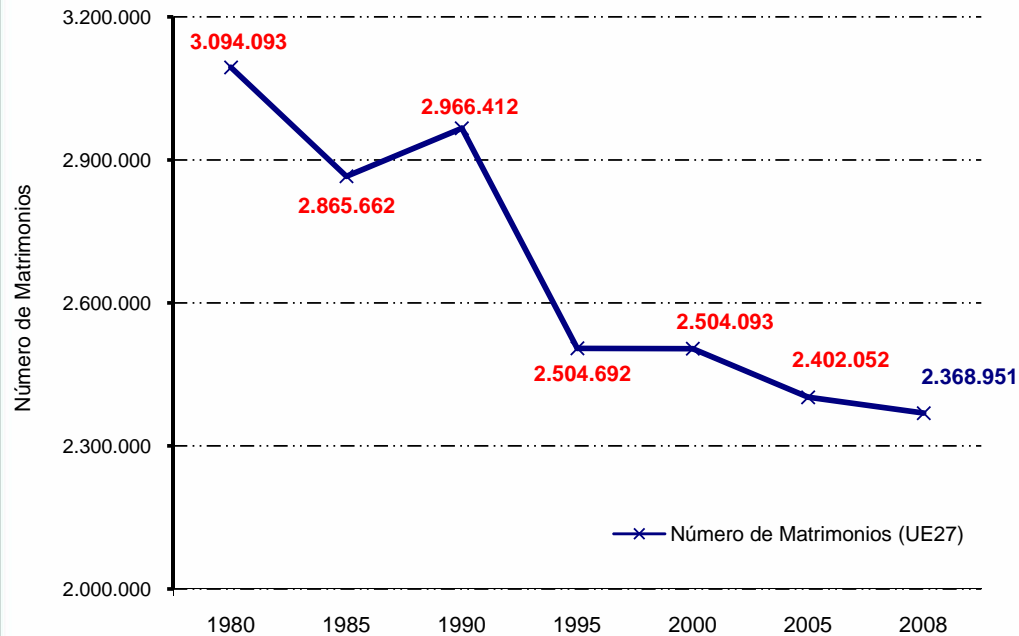
Instituto de Política Familiar

www.ipfe.org



Boletín Nº 8. Junio 2010

Mientras se produce una caída vertiginosa de la nupcialidad en Europa... ...con 725.000 matrimonios anuales menos que en 1980...



Fuente: Instituto de Política Familiar (IPF) a partir de datos de EUROSTAT y fuentes nacionales

Se ha perdido 1 de cada 4 de los matrimonios que se producían en 1980....

En 28 años (1980-2008), el número de matrimonios en la UE27 ha descendido en 725.142 matrimonios anuales.

...lo que representa una pérdida del 23,4%...

...y provocando una tasa de nupcialidad (*) crítica (4,87).

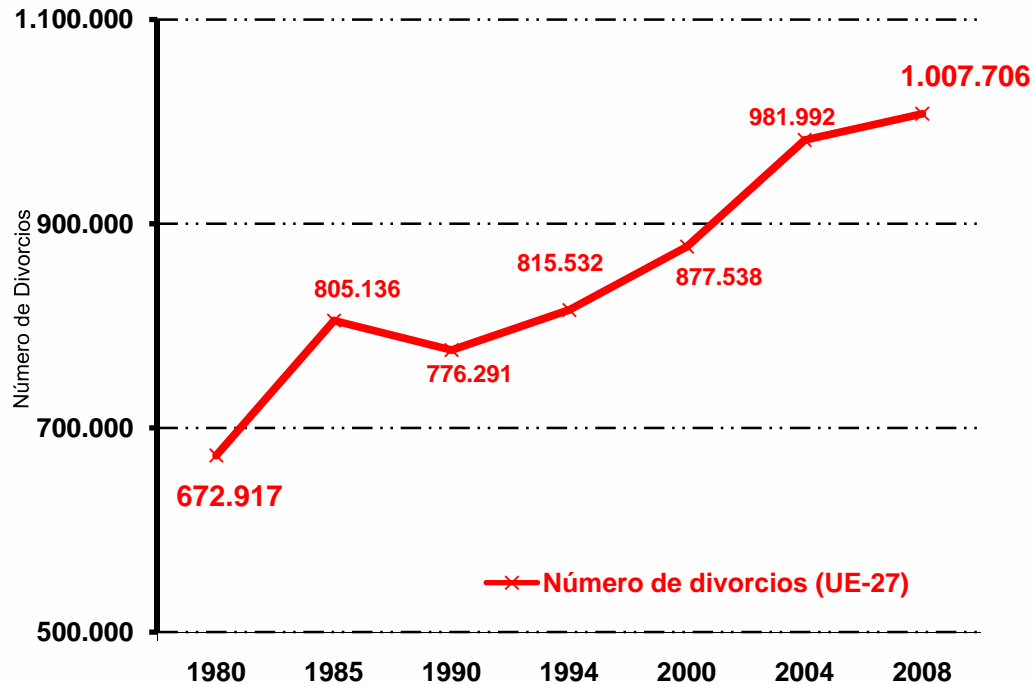
Se ha pasado de una tasa de nupcialidad de 6,75 en 1980 a 4,87 en el 2007, lo que constata la caída vertiginosa de la nupcialidad.

...a pesar del aumento de la población en 42,6 millones de personas (1980-2008)...

() Cociente entre el número de matrimonios y el número medio de personas en un año determinado multiplicado por mil.*



...Sin embargo, se producen 334.000 rupturas anuales más que en 1.980...



Fuente: Instituto de Política Familiar (IPF) a partir de datos de EUROSTAT y fuentes nacionales

Las rupturas se han incrementado en 334.789 anuales en los últimos 28 años (1980-2008), pasando de ser 672.000 en 1980 a más de 1 millón en el 2008.

...que representa un incremento del 50%.

Este incremento representa un incremento del 49,8%

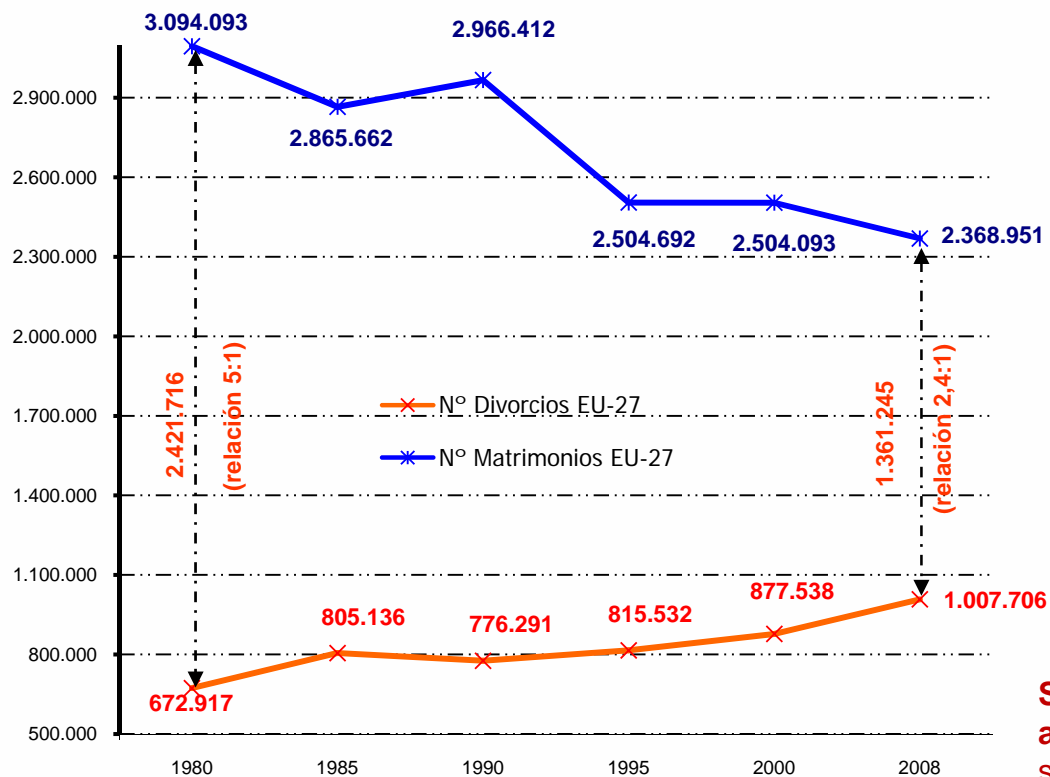
Se ha pasado de 77 divorcios cada hora en el año 1980 a mas de 115 divorcios cada hora en el 2008

Mientras en 1980 se producían 77 divorcios cada hora, sin embargo en el 2008 son mas de 115 divorcios cada hora.



...de manera que, en la actualidad...

...por cada dos matrimonios que se producen en Europa se rompe uno...



Fuente: Instituto de Política Familiar (IPF) a partir de datos de EUROSTAT, UNECE y fuentes nacionales

En el 2008 se produjeron en Europa 2,3 millones de matrimonios y se rompieron más de 1 millón de matrimonios, lo que representa que cada 2 matrimonios que se produce se rompe un matrimonio.

...y reduciéndose a la mitad la diferencia entre matrimonios y ruptura.

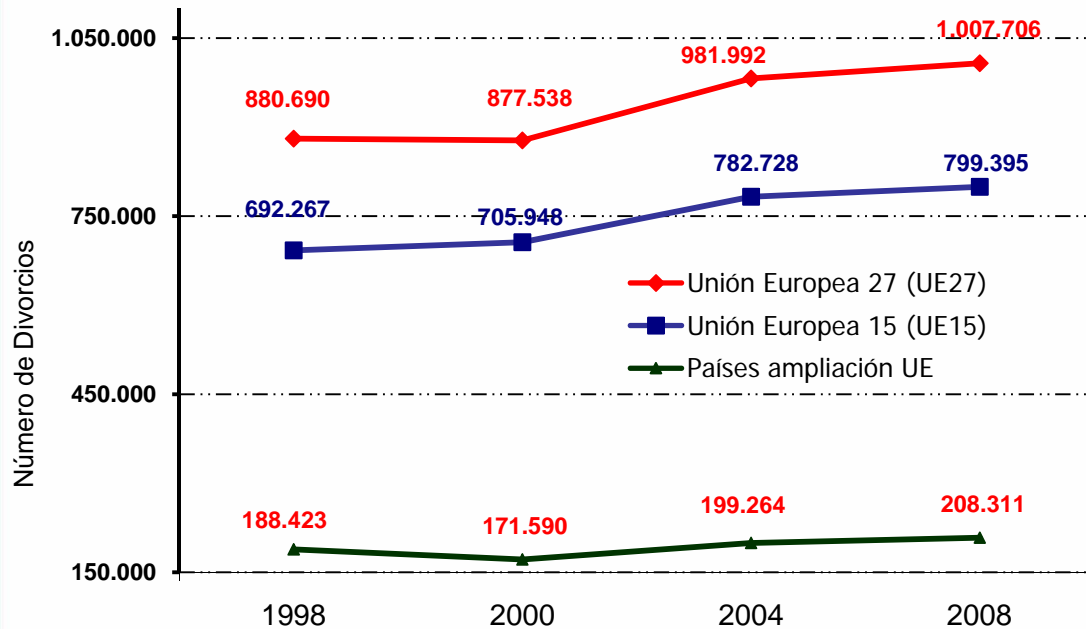
En 1980 la diferencia entre matrimonios producidos y la ruptura fue de 2.421.716.

En 2008 la diferencia es de tan sólo 1.361.000.

Se ha pasado de una relación de casi 5:1 en el año 80 (cada 4,6 matrimonios que se producían se rompía 1 matrimonio) a una relación 2:1 en el año 2008 (cada 2,3 matrimonios que se producen se rompe 1).



En la UE27 se ha producido un incremento de más de 127.016 divorcios anuales en los últimos 10 años (1998-2008) y un incremento del 14,2%...



Fuente: Instituto de Política Familiar (IPF) a partir de datos de EUROSTAT y fuentes nacionales

Mientras en el año 1998 se produjeron 880.690 divorcios en la UE27, en el año 2008 fueron 1.007.706 divorcios. Esto ha supuesto un incremento de 127.016 divorcios anuales más, lo que supone un incremento del 14,2%.

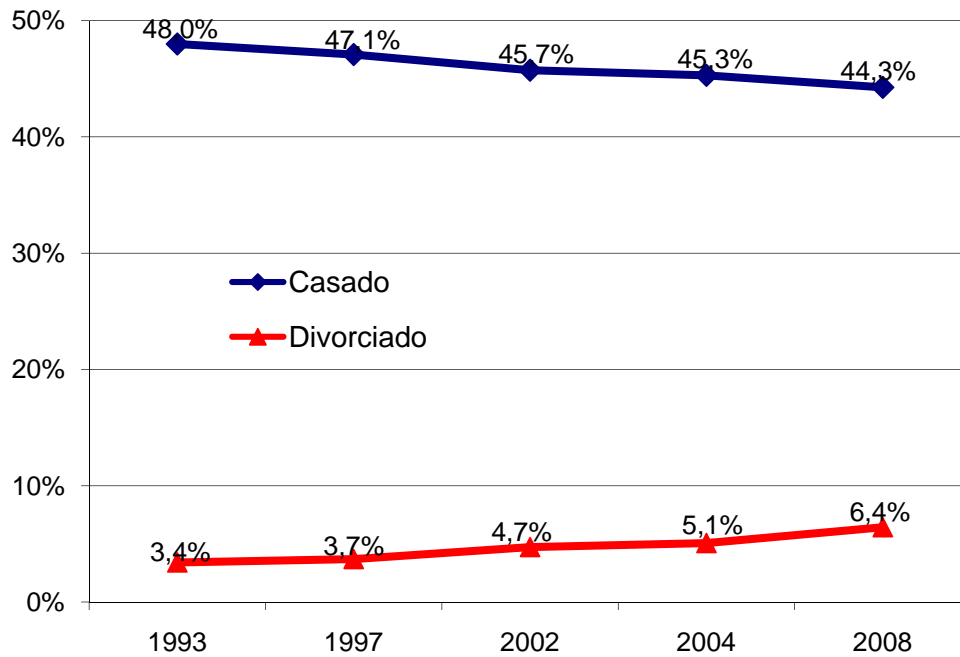
...debido, en gran parte a España, con el y el 58% del total de la UE27 (y el 69% del incremento de la UE15).

España, con un incremento de 73.964 divorcios anuales en los últimos 10 años, representa el 58% del total de divorcios de la UE27 y el 69% del incremento total de abortos de la UE15 (que tuvo un incremento de 107.128 divorcios).

Pero mientras en los países de la UE15 se ha producido un incremento de más de 100.000 divorcios anuales (15,5%) sin embargo, en el resto de los países de la UE el número de divorcios se ha incrementado tan solo en 20.000 rupturas.

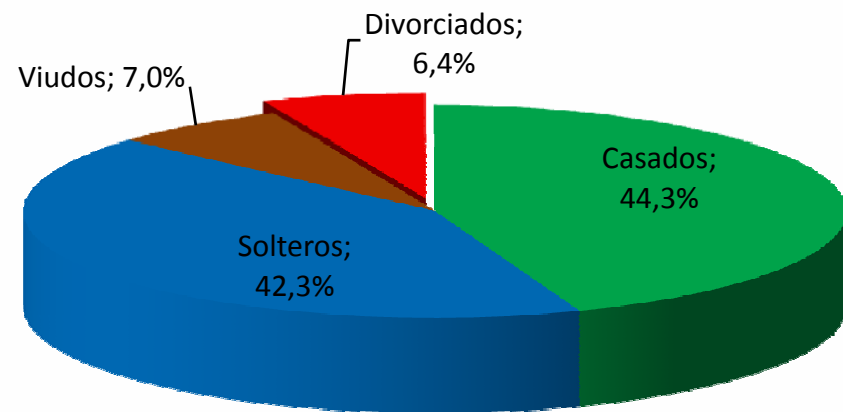


Mientras la población casada ha disminuido en los últimos 15 años (1993-2008) en casi un 4%...



...sin embargo, la población divorciada ha crecido un 3% en este mismo periodo.

...alcanzando ya el 6,4% de la población total.



■ Casados ■ Solteros ■ Viudos ■ Divorciados



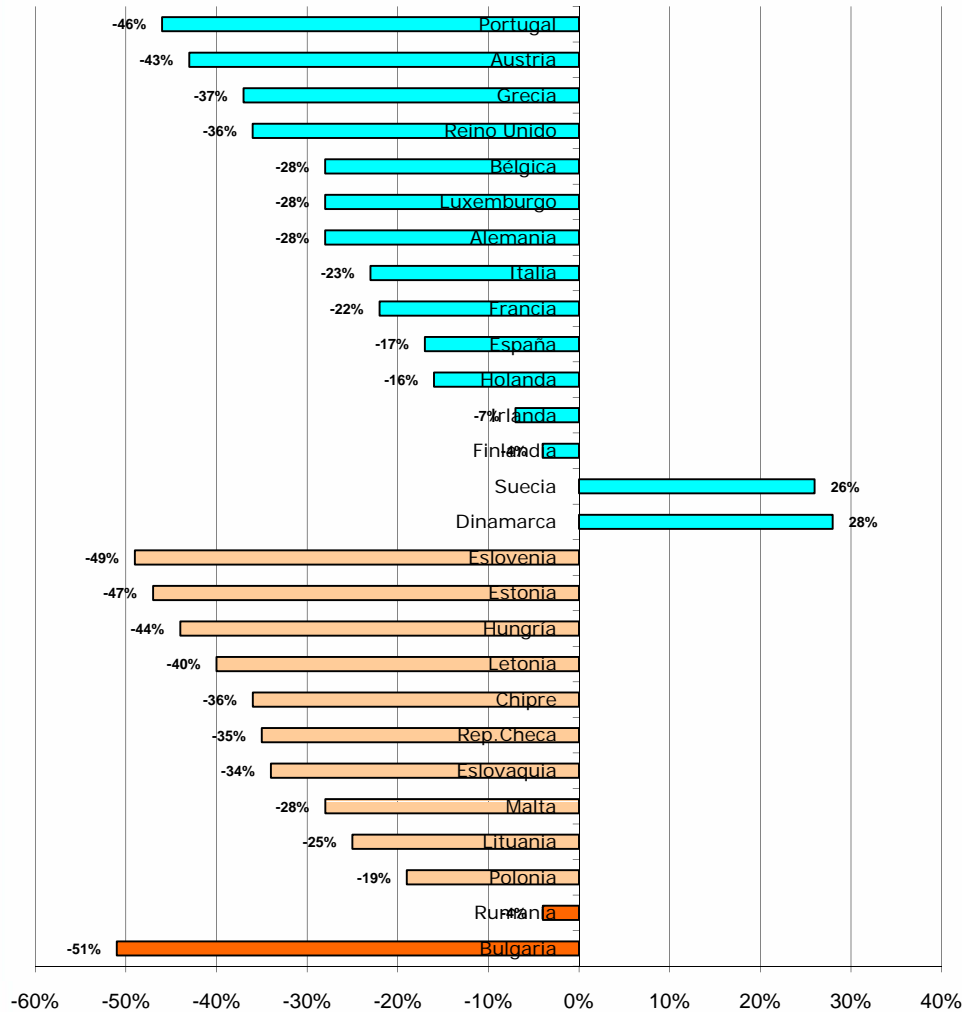
El Divorcio en la UE27

3. El Divorcio en los países de la UE27



Mientras la nupcialidad ha descendido en 9 de cada 10 de los países de la UE27...

Evolución de la Nupcialidad 1983-2008 (en %)



Fuente: Instituto de Política Familiar (IPF) a partir de datos de EUROSTAT y fuentes nacionales

...a excepción de Dinamarca y Suecia

En todos los países de la UE27, a excepción de **Dinamarca y Suecia que** han tenido una evolución favorable, ha disminuido el número de matrimonios en los últimos 25 años (1983-2008).

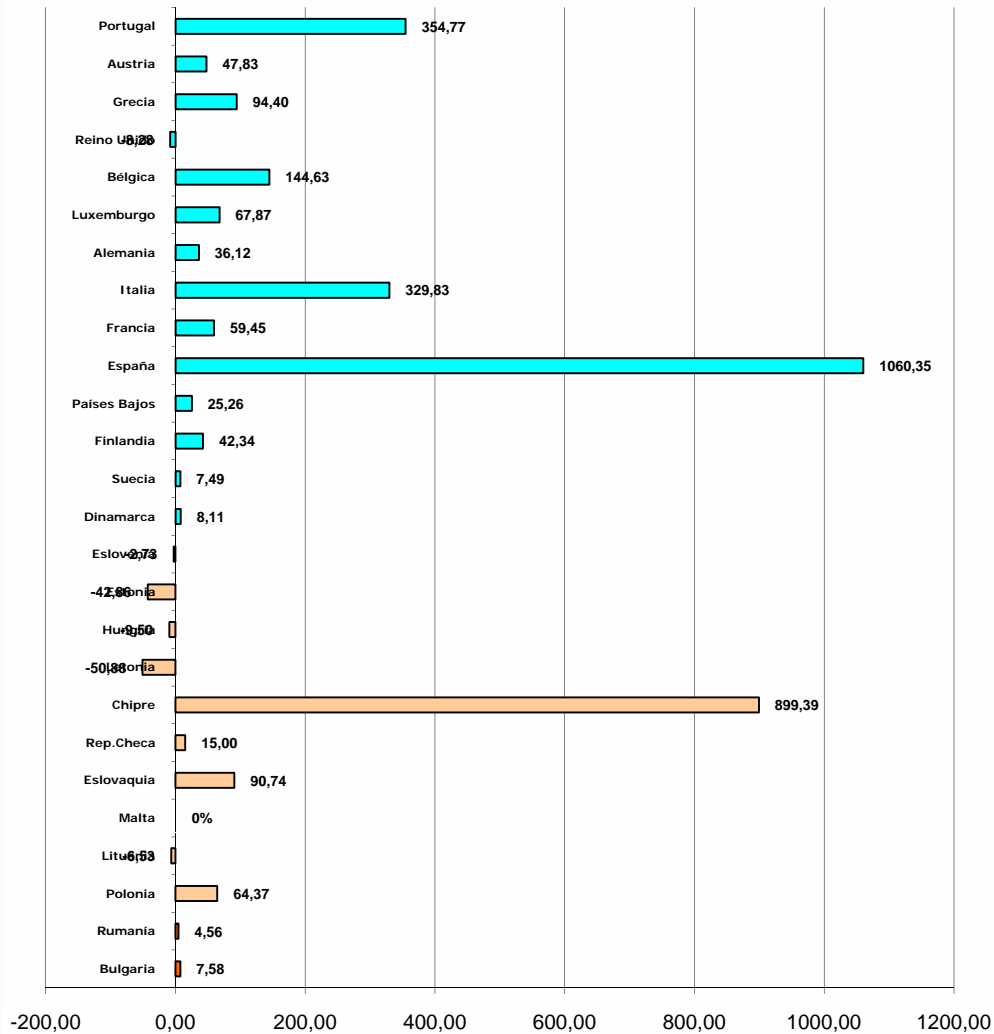
...y desplomándose en algunos países...

En **Bulgaria (-51%), Eslovenia (-49%) o Estonia (-47%)** el desplome de la nupcialidad ha estado alrededor del 50%, es decir, se realizan en la actualidad la mitad de los matrimonios que se realizaban en 1983.



...sin embargo la ruptura ha crecido en la mayoría de ellos...

Evolución de la Ruptura 1980-2008 (en %)



Fuente: Instituto de Política Familiar (IPF) a partir de datos de EUROSTAT y fuentes nacionales

...tanto en los últimos 28 años...

En 8 de cada 10 países de la UE27 ha aumentado la ruptura familiar...

Tan solo en Eslovenia, Lituania, Reino Unido, Hungría, Estonia y Letonia han tenido un descenso

...siendo España, con diferencias, el país de la UE27 con mayor crecimiento cuantitativo.

España con un incremento de más del 1.000% ha sido el país de la UE27 con mayor crecimiento cuantitativo



...como en los últimos 10 años...

Países de la EU27	Crecimiento divorcios (1998-2008)
España	73.964
Polonia	20.245
Italia	17.477
Portugal	11.294
Francia	10.495
Bélgica	8.863
Grecia	5.180
Bulgaria	3.714
Eslovaquia	3.363
Austria	1.817
Dinamarca	1.554
Irlanda	1.007
Chipre	787
Suecia	616
Eslovenia	172
Letonia	3
Luxemburgo	-40
Países Bajos	-223
Finlandia	-377
Alemania	-468
Hungría	-608
Estonia	-990
República Checa	-1.063
Lituania	-1.435
Rumania	-4.300
Reino Unido	-24.031

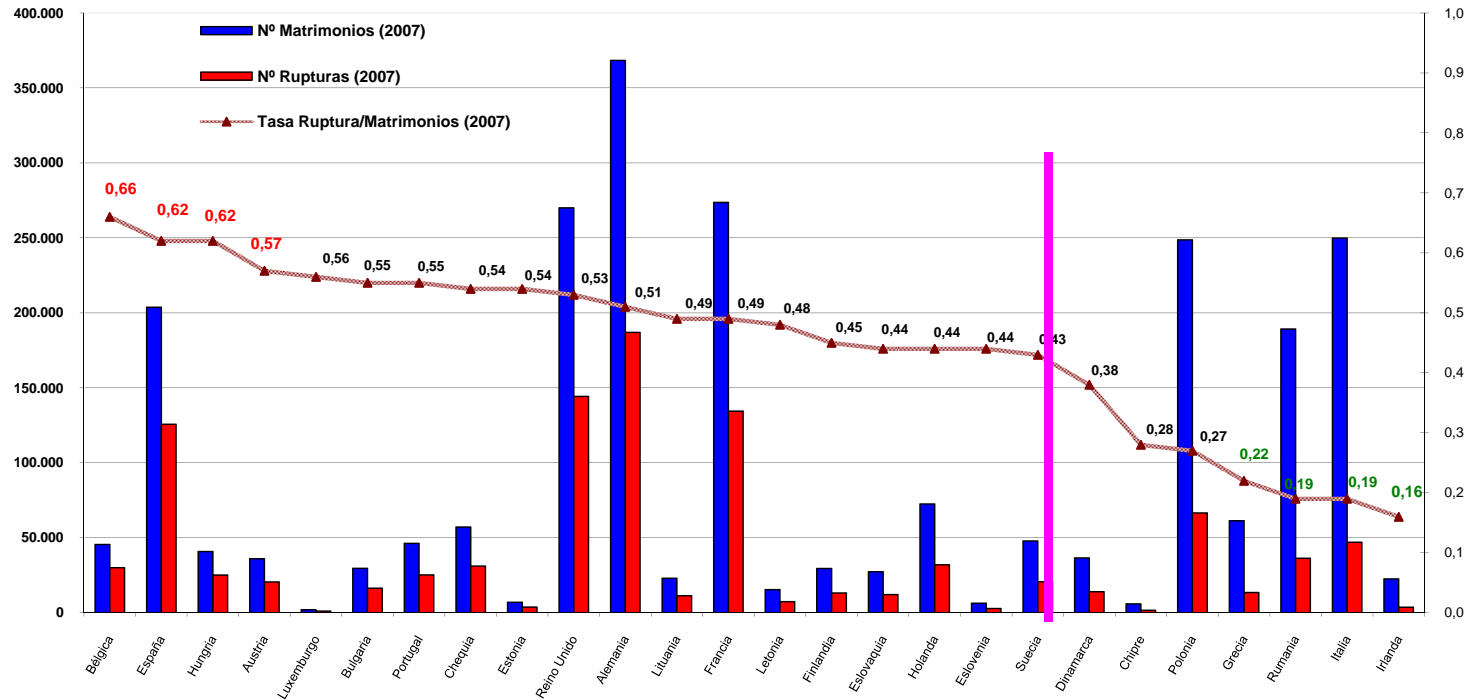
España, es así mismo, y con gran diferencia sobre el resto, el país de la UE27 con mayor crecimiento cuantitativo y cualitativo en los últimos 10 años...

España con un incremento de más de 73.000 divorcios anuales y que ha supuesto un incremento del 205%, se ha convertido en el país de la UE27 con mayor crecimiento cuantitativo y cualitativo

...de manera que representa el 69% del incremento de la UE15 y el 58% del total de la UE27.

Países de la EU27	Crecimiento divorcios (1998-2008) (en %)
España	205,05
Chipre	92,37
Portugal	73,92
Grecia	66,29
Italia	52,15
Polonia	44,76
Irlanda	38,39
Eslovaquia	36,11
Bulgaria	35,75
Bélgica	33,44
Dinamarca	11,83
Austria	10,16
Francia	8,83
Eslovenia	8,29
Suecia	2,97
Letonia	0,05
Alemania	-0,24
Países Bajos	-0,69
Hungría	-2,36
Finlandia	-2,72
República Checa	-3,28
Luxemburgo	-3,93
Rumania	-10,75
Lituania	-12,21
Reino Unido	-15,01
Estonia	-22,04

Bélgica, España y Hungría son los países de la UE27 con la mayor tasa de rupturas/matrimonios: por cada tres matrimonios que se forman, se rompen dos...



Fuente: Instituto de Política Familiar (IPF) a partir de datos de EUROSTAT y fuentes nacionales

...y en 3 de cada 4 países (el 75%) la tasa está por encima de la media de la UE27.



El Divorcio en la UE27

4. Conclusiones



1. En la UE27 se produjeron más de un millón de divorcios (1.007.706) en el 2008, de manera que se produce un divorcio cada 31 segundos, 115 divorcios cada hora, esto es, 2.761 divorcios al día.
2. La mayoría de los divorcios (79%) se producen en la UE15, mientras que en los países de la ampliación apenas se alcanzan los 200.000 divorcios anuales.
3. En los últimos 10 años (1998-2008) se han producido 10,5 millones de divorcios (10.496.511) en la UE27 que ha afectado a más de 14,5 millones de hijos
4. Mientras se produce una caída vertiginosa de la nupcialidad en Europa con 725.000 matrimonios anuales menos que en 1980 y a pesar del aumento de la población en 42,6 millones de personas (1980-2008), sin embargo, se producen 334.000 rupturas anuales más que en 1.980, lo que representa un incremento del 50%.
5. España es el país de la UE27 con mayor crecimiento cuantitativo y cualitativo en los últimos 10 años, de manera que representa el 69% del incremento de la UE15 y el 58% del total de la UE27.



Nº 8

Junio 2010

El Divorcio en la Unión Europea



www.ipfe.org