

Nº 9

Diciembre 2010

El Aborto en España 1989-2009




www.ipfe.org

El
ABORTO
en **ESPAÑA**
1985-2009


ÍNDICE

1. El aborto en España en cifras
2. Características de los abortos
3. El Aborto en las Comunidades Autónomas
4. Conclusiones
5. Las 14 Propuestas del IPF



El
ABORTO
en **ESPAÑA**
1985-2009

1. El Aborto en España en Cifras



Se ha alcanzado los 111.482 abortos en el 2009...



Fuente: Instituto de Política Familiar (IPF) a partir de datos del MSC

Se produce un aborto cada 4,7 minutos ...

...es decir, se producen 13 abortos cada hora...

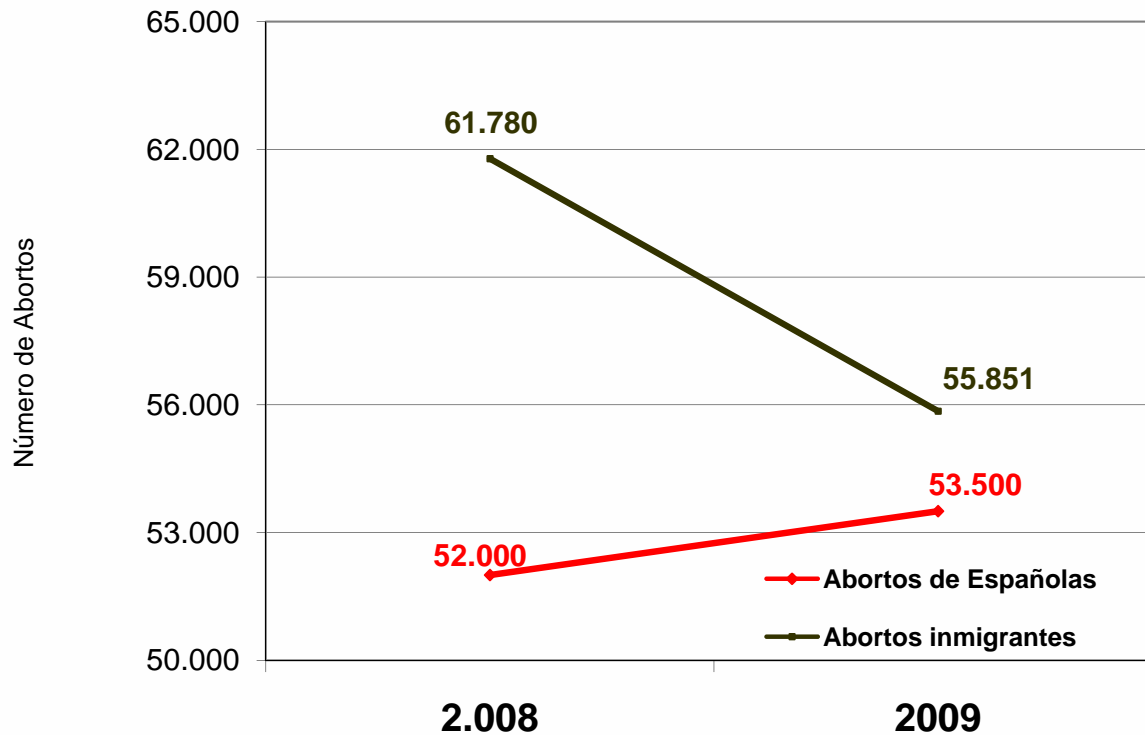
...y 305 abortos cada día.

...con un ligero descenso con respecto al 2008 por la caída de la inmigración y el incremento de la PDD.



El Aborto en España en cifras

...con un incremento en el número de españolas que abortaron -un 2,9% más en 2009 que en 2008-...



Fuente: Instituto de Política Familiar (IPF) a partir de datos del MSC

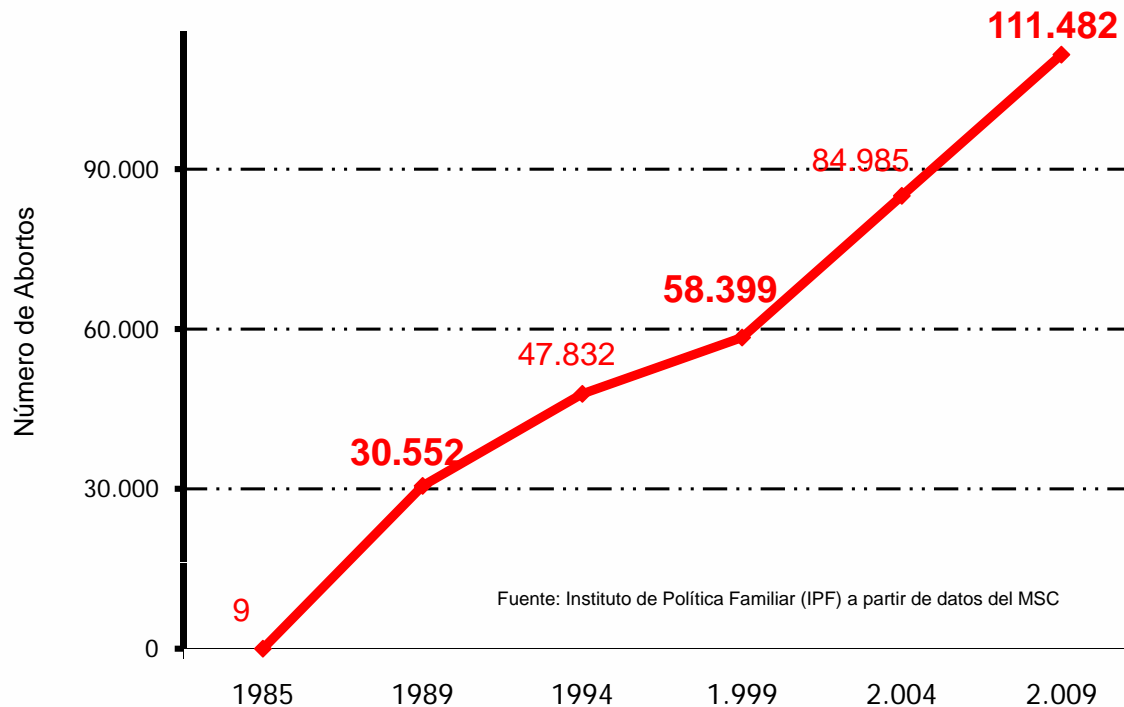
...mientras que bajó el número de abortos de las inmigrantes en un 9,5%.

De esta forma, la crisis económica que ha provocado un parón en la inmigración ha ayudado a la ligera reducción de 2009



En tan solo los últimos 10 años (1999-2009), el número de abortos casi se ha duplicado (con un crecimiento del 91%)...

Ha pasado de 58.399 abortos en 1999 a 111.482 abortos en el 2009.



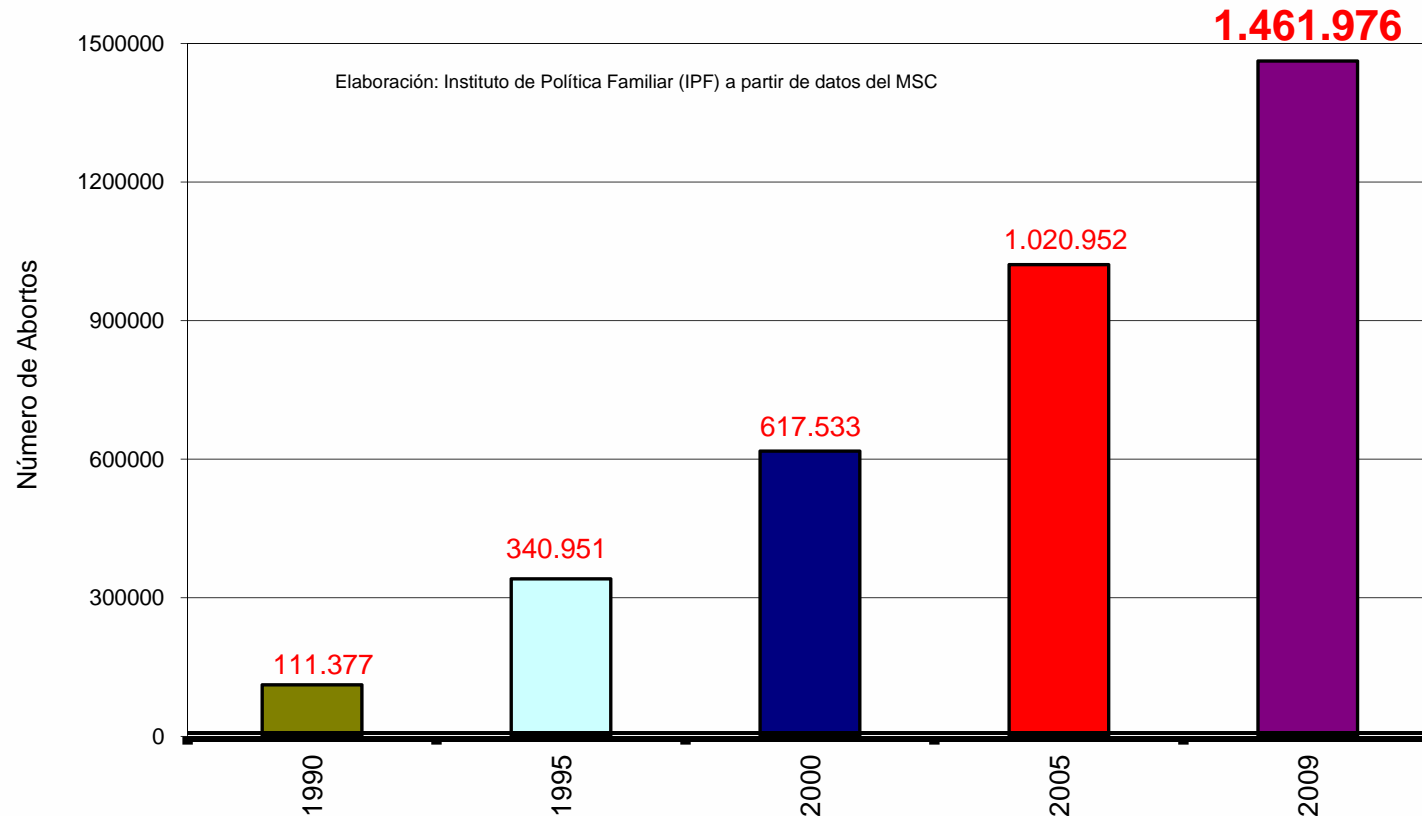
...y ha alcanzado un incremento del 265% en los últimos 20 años (1989-2009).

Ha pasado de 30.552 abortos en 1989 a 111.482 abortos en el 2009.



Se ha alcanzado casi el millón y medio de abortos acumulados desde 1985...

Se ha superado el millón cuatrocientos mil abortos acumulados (1.461.976 abortos)



...convirtiéndose en la principal causa de mortalidad en España



El aborto está provocando unos efectos constatables...


- El número de abortos que se produce en un año (111.482 en el 2009) es equivalente al déficit de natalidad que tiene España.
- Cada día 305 niños dejan de nacer en España por el aborto. Esto equivale a que cada 3 días desaparecería un colegio en España por falta de niños.
- Los abortos que se producen en 10 días en España (3.050 abortos) superan la mortalidad por accidente de tráfico de todo 1 año (3.021 muertes en el 2008) o el de suicidios (3.421 en el 2008).
- Desde que se introdujo el aborto en España (1985) se han acumulado 1,5 millones de abortos. Es la población equivalente al conjunto de comunidades como Navarra, La Rioja y Cantabria

...que ofrecen un panorama desolador y preocupante.



El
ABORTO
en **ESPAÑA**
1985-2009

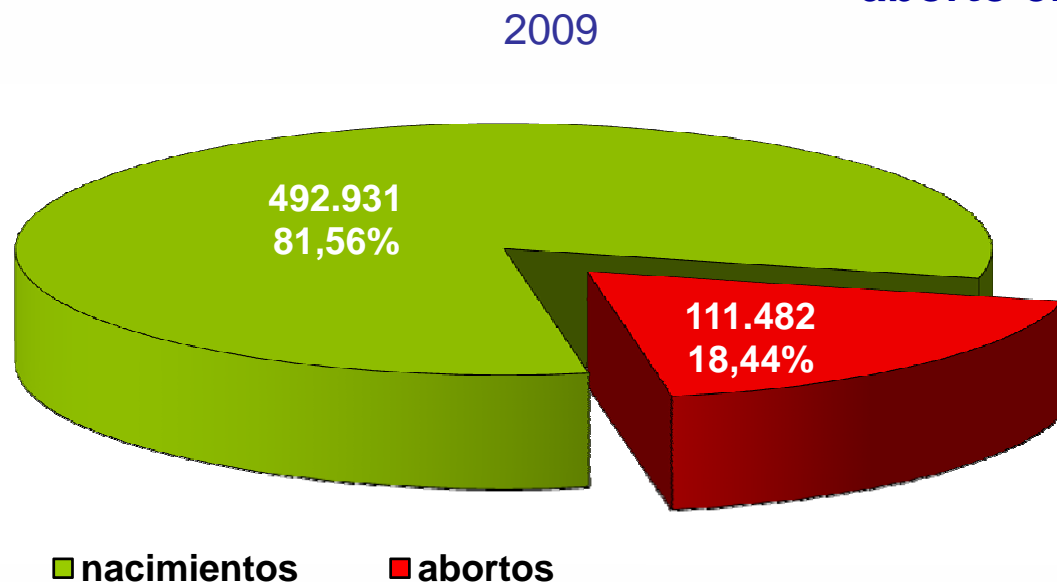
2. Características de los abortos



2. Características de los Abortos

1. Cada vez más embarazos terminan en aborto

1 de cada 5 embarazos terminó en aborto en el 2009...



En el año 2009 se produjeron 604.413 embarazos, de los cuales 492.931 fueron nacimientos y 111.482 terminaron en abortos.

...lo que representó el 18,44% de los embarazos.

Esto significa que 1 de cada 5 embarazos (el 18,44%) de los embarazos terminó en aborto.

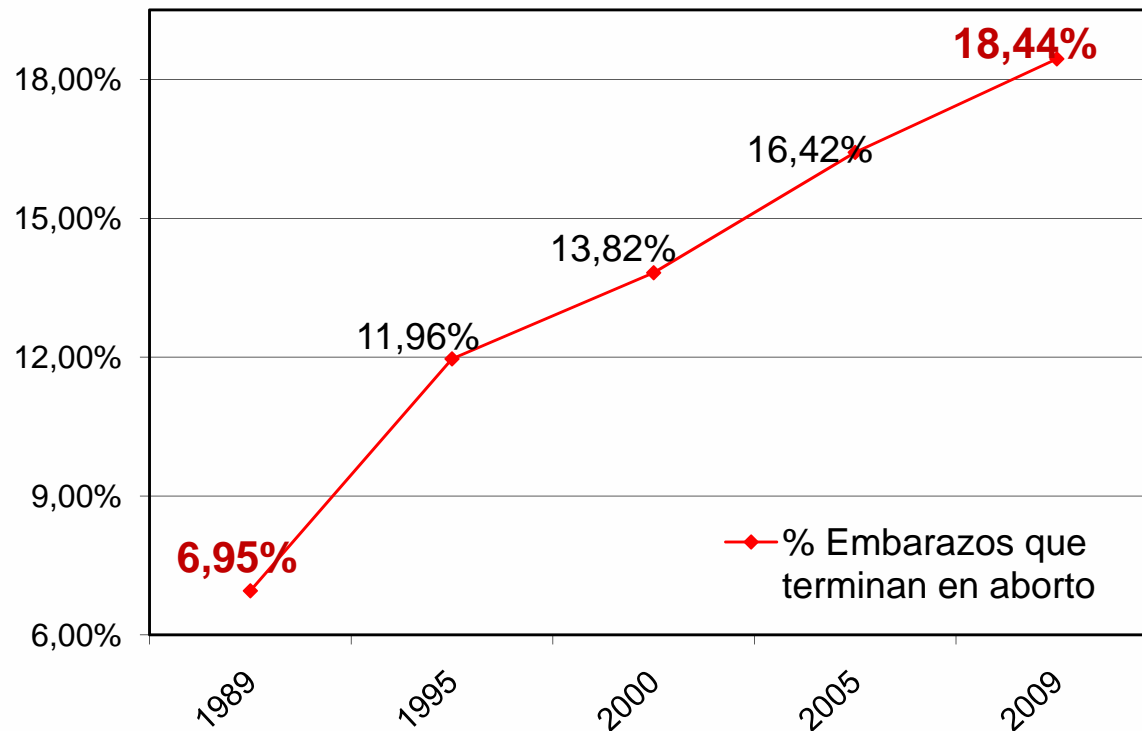
... y que ha seguido aumentando con respecto al 2008.

Mientras en el 2008 el 18,2% de los embarazos terminó en aborto, sin embargo en el 2009 el 18,44% terminó en aborto



2. Características de los Abortos

En los últimos 20 años, se ha incrementado en un 165% el número de embarazos que termina en aborto...



Elaboración: Instituto de Política Familiar (IPF) a partir de datos del MSC

En apenas 20 años (1989-2009) el número de abortos ha pasado de representar el 6,95% de los embarazos en 1989 a más del 18,44% en el 2009, lo que representa un incremento del 165%.

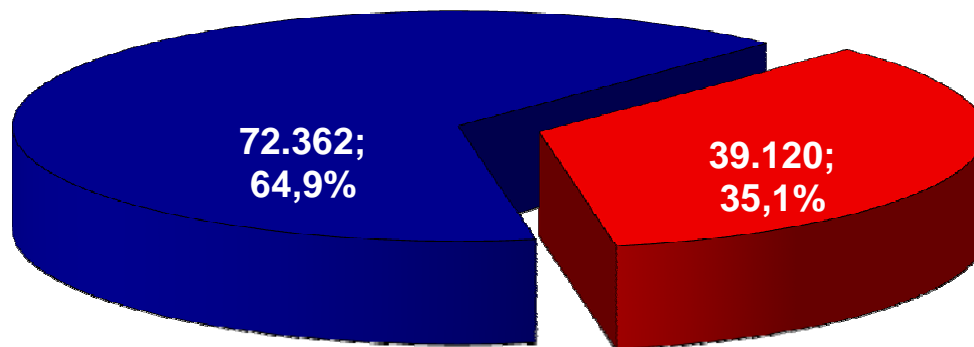
...y con una tendencia a continuar creciendo en los próximos años.



2. Características de los Abortos

2. En España se usa el aborto como medio anticonceptivo

Número de abortos según el número de abortos anteriores



■ 0 abortos anteriores

■ Más de 1 abortos anteriores

Elaborado por IPF en base a datos del Ministerio de Sanidad e INE

1 de cada 3 abortos (35,1%) en 2009 han sido precedidos de otros abortos anteriores...

En 2009, hubo 39.120 abortos de mujeres que ya habían abortado anteriormente (35%), de los que 12.190 mujeres habían abortado en más de dos ocasiones.

Las mujeres que habían abortado anteriormente 4 o más veces fueron 1.752 en 2009.

...que ha seguido creciendo respecto al 2008...

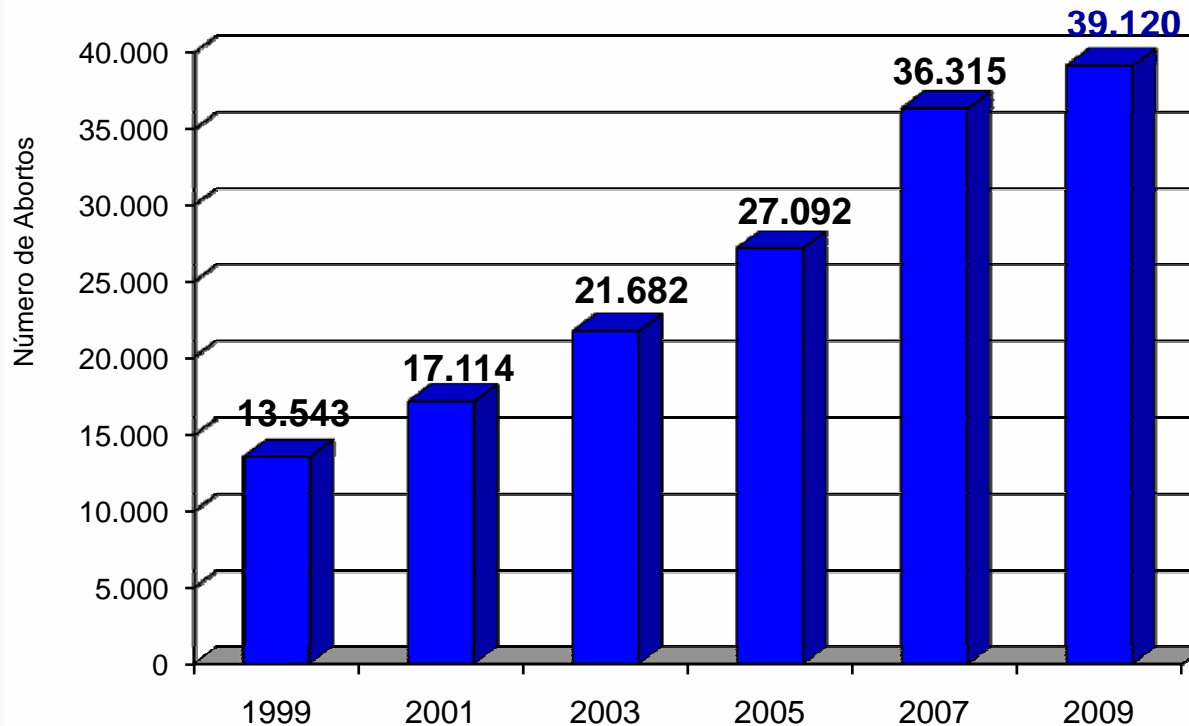
Mientras en el 2008 suponían el 33% de los abortos, en el 2009 ya ha alcanzado el 35,1%.



2. Características de los Abortos

...y que ha tenido un incremento espectacular en los últimos 10 años...

Número de mujeres que han abortado con más de 1 abortos anteriores



Elaborado por IPF en base a datos del Ministerio de Sanidad e INE

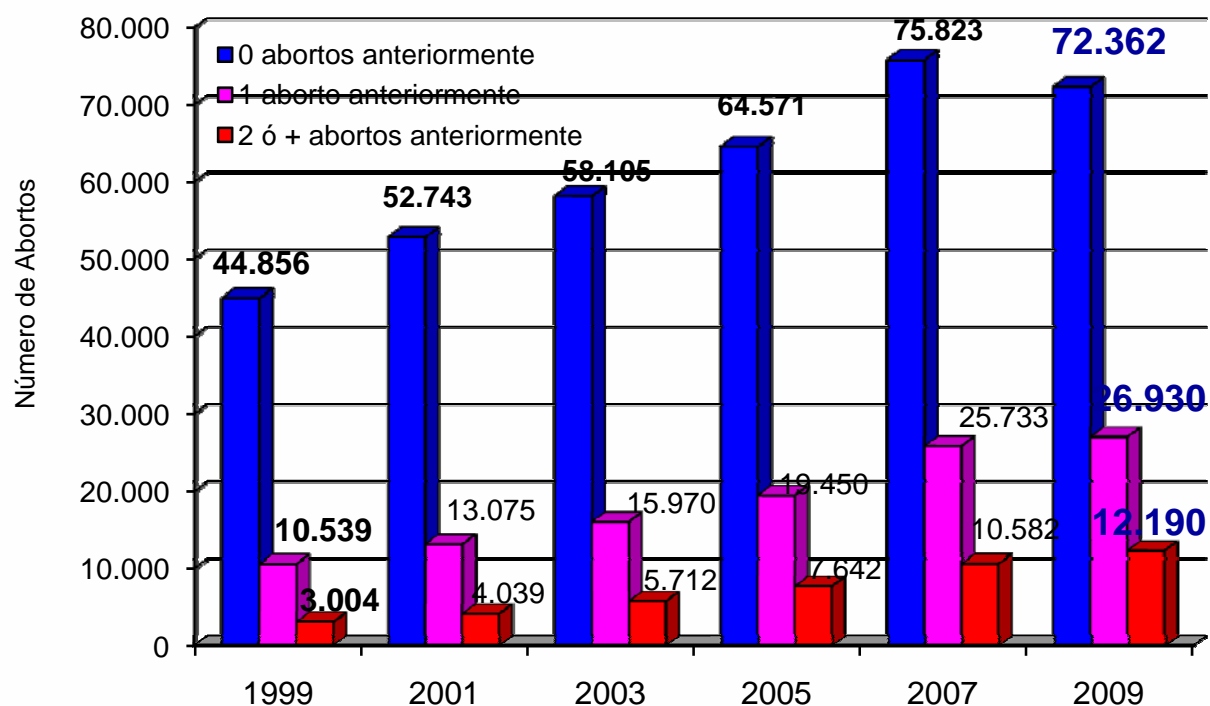
...alcanzando un crecimiento del 189%.

Esto ha supuesto que el número de abortos recurrentes se ha incrementado en un 189% en los últimos 10 años pasando de ser 13.543 en 1999 a ser 39.120 en el 2009.

2. Características de los Abortos

Mientras el número de personas que no habían abortado anteriormente se ha incrementado en un 61% en los últimos 10 años (ha pasado de 44.856 en 1999 a 72.362 en el 2009) e incluso ha descendido en los 2 últimos años...

Número de abortos según el número de abortos anteriores



Elaborado por IPF en base a datos del Ministerio de Sanidad e INE

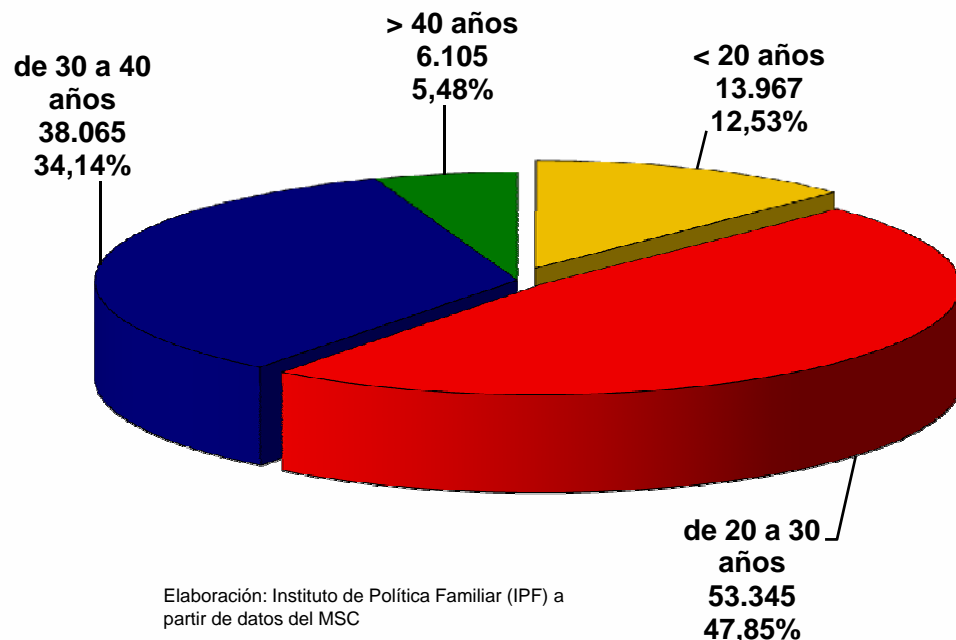
...sin embargo las personas que habían tenido 1 aborto anteriormente se han incrementado en un 155% (de 10.539 en 1999 a 26.930 en el 2009)...

...y ha sido del 306% las personas que habían tenido 2 o más abortos anteriormente (de 3.004 en 1999 a 12.190 en el 2009)



2. Características de los Abortos

3. El mayor número de abortos se produce en chicas de entre 20 y 30 años.



1 de cada 2 abortos -53.000 abortos (el 48%)- se produjeron en chicas de 20 a 30 años

De los 111.482 abortos que se produjeron en España durante el 2009, más de 53.000 abortos fueron en chicas en edades comprendidas entre los 20 y 30 años.

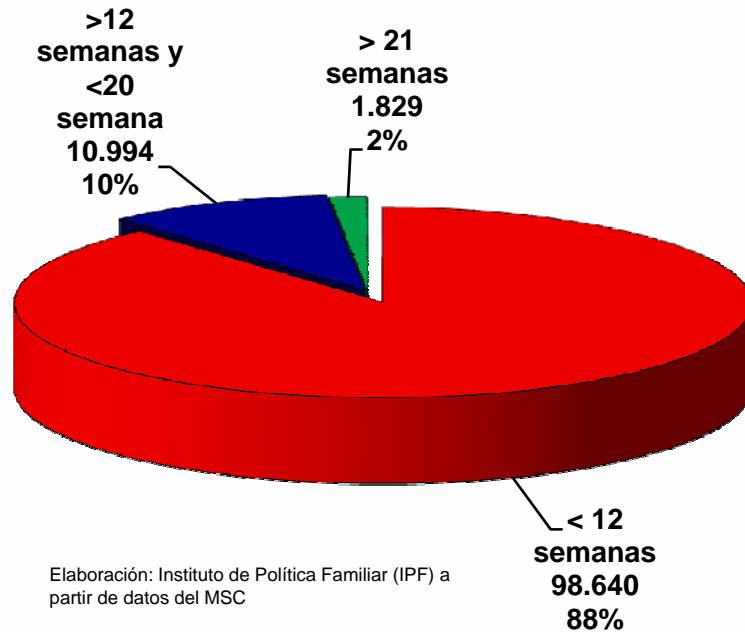
...y han sido casi 14.000 abortos -el 13% del total de abortos- de chicas menores de 20 años.

Mientras se ha producido un ligero descenso en el número de abortos en las mujeres con edades menores de 30 años, sin embargo ha crecido en las mayores de 30 años.



2. Características de los Abortos

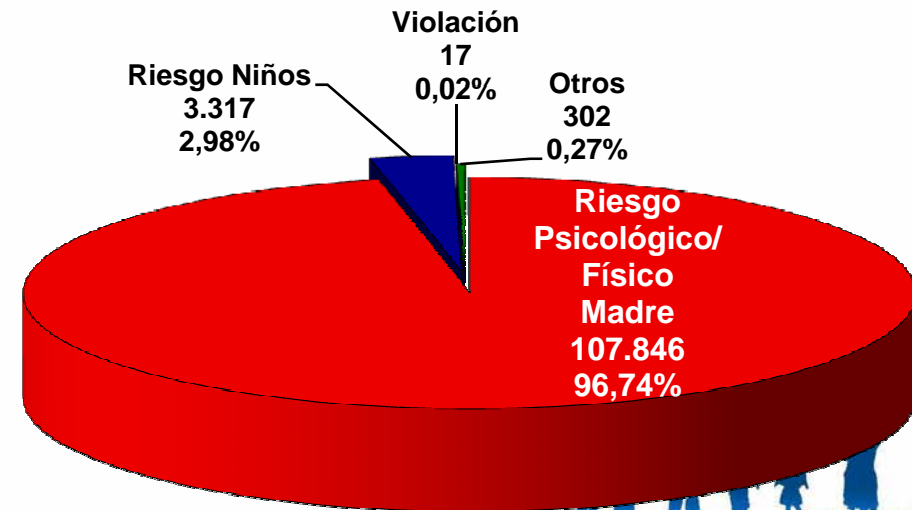
4. La inmensa mayoría de los abortos se produjeron durante las 12 primeras semanas -9 de cada 10 abortos (el 88,5%)- ...



..y aduciendo el riesgo psicológico/físico para la madre (el 96,74% de los abortos)

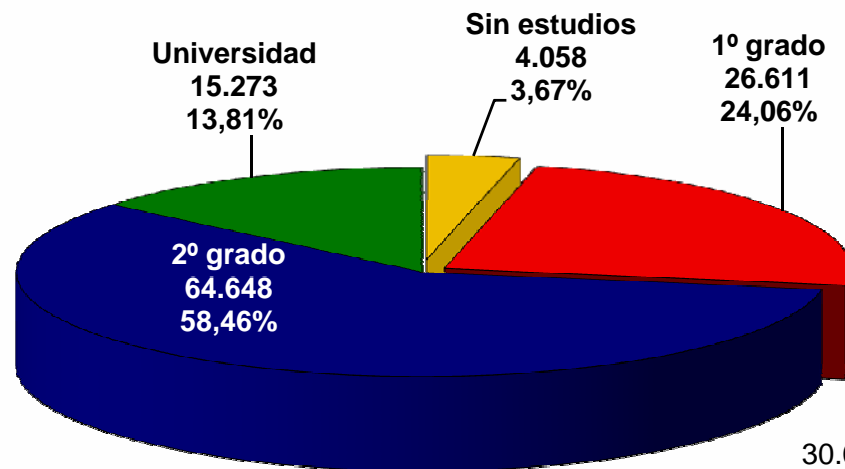
...que ha permanecido en estos valores en los últimos años...

Así, mientras en el 2000 suponía el 90,7% de los abortos, en el 2005 el fue del 87,83% y en el 2009 del 88,5%.



2. Características de los Abortos

5. Más de la mitad de las mujeres (el 58%) que han abortado tenían un nivel de instrucción de 2º grado...

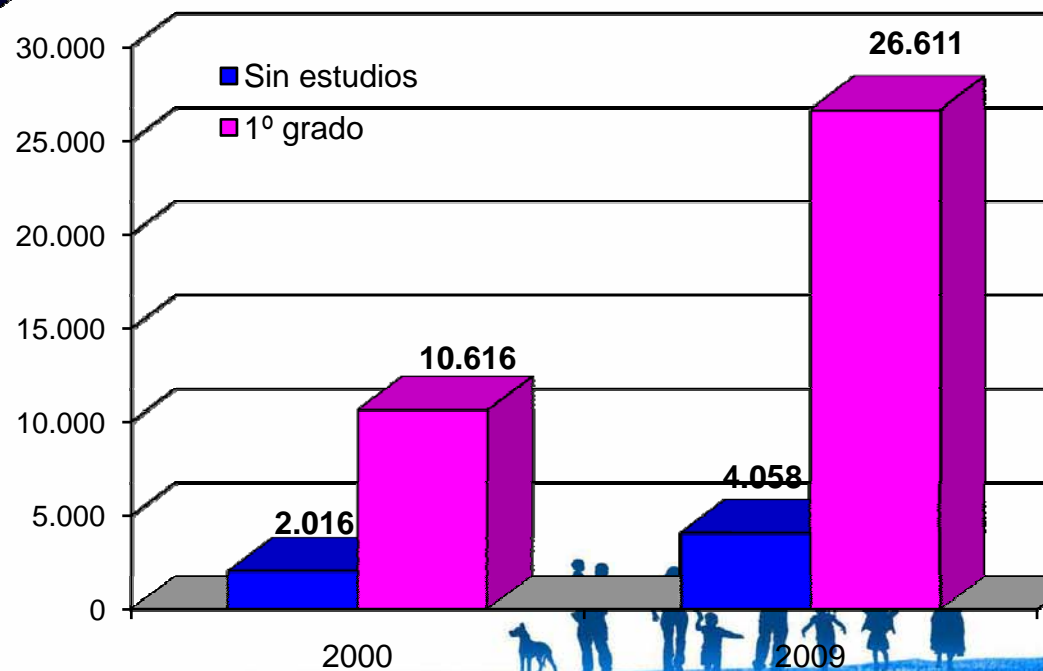


Elaboración: Instituto de Política Familiar (IPF) a partir de datos del MSC

...pero han sido las mujeres “sin estudios” o las de nivel de instrucción de “1º grado” las que han tenido un mayor crecimiento.

Las mujeres sin estudios que han abortado se han duplicado desde el 2000 (han pasado de 2.016 en el 2000 a 4.058 en el 2009), mientras que las que tienen un nivel de instrucción de 1º grado se han incrementado en un 150% (han pasado de 10.616 en el 2000 a 26.611 en el 2009).

De los 111.482 mujeres que han abortado, más de la mitad (58%) han sido de mujeres que tienen un nivel de instrucción de 2º grado.

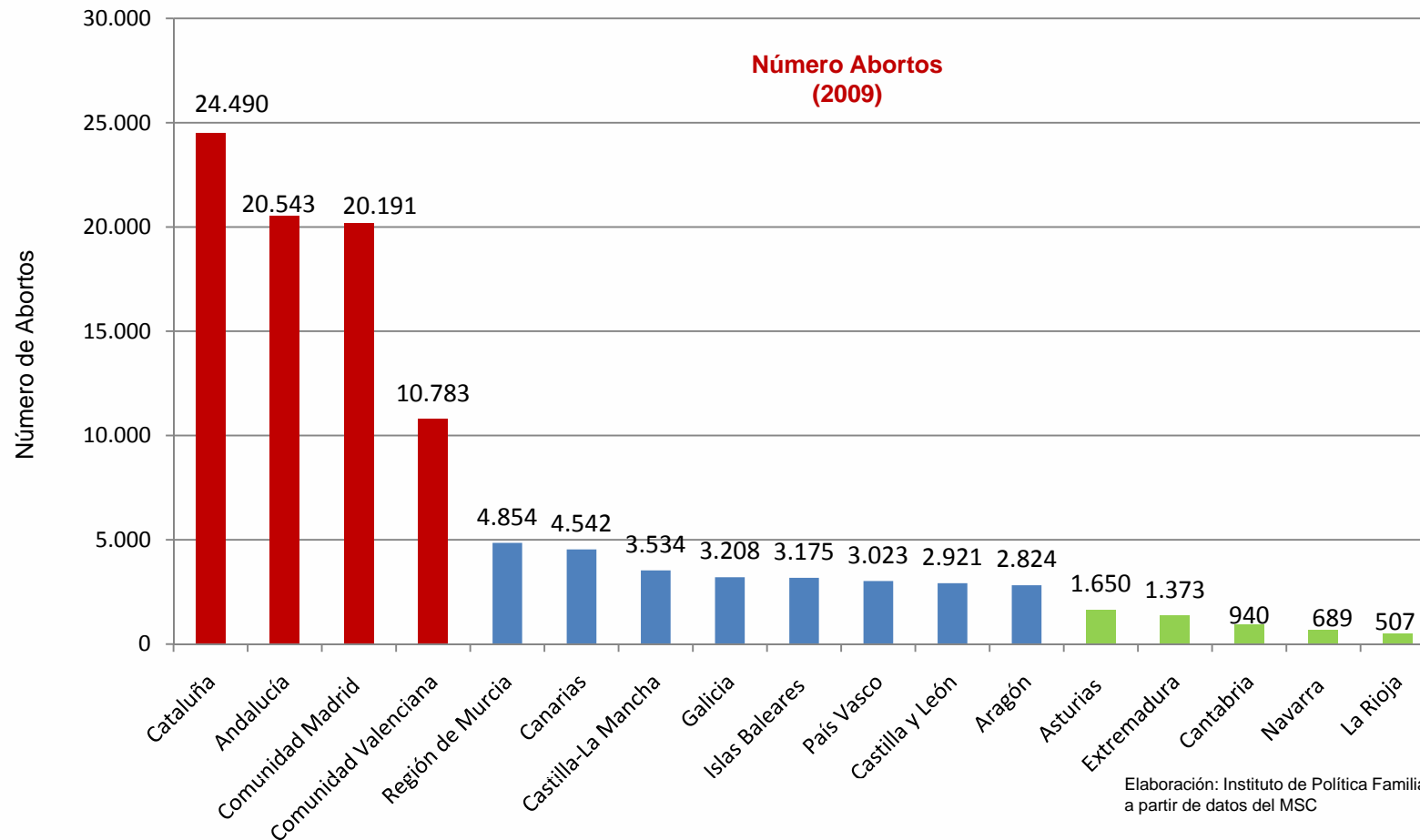


El
ABORTO
en **ESPAÑA**
1985-2009

3. El aborto en las Comunidades Autónomas



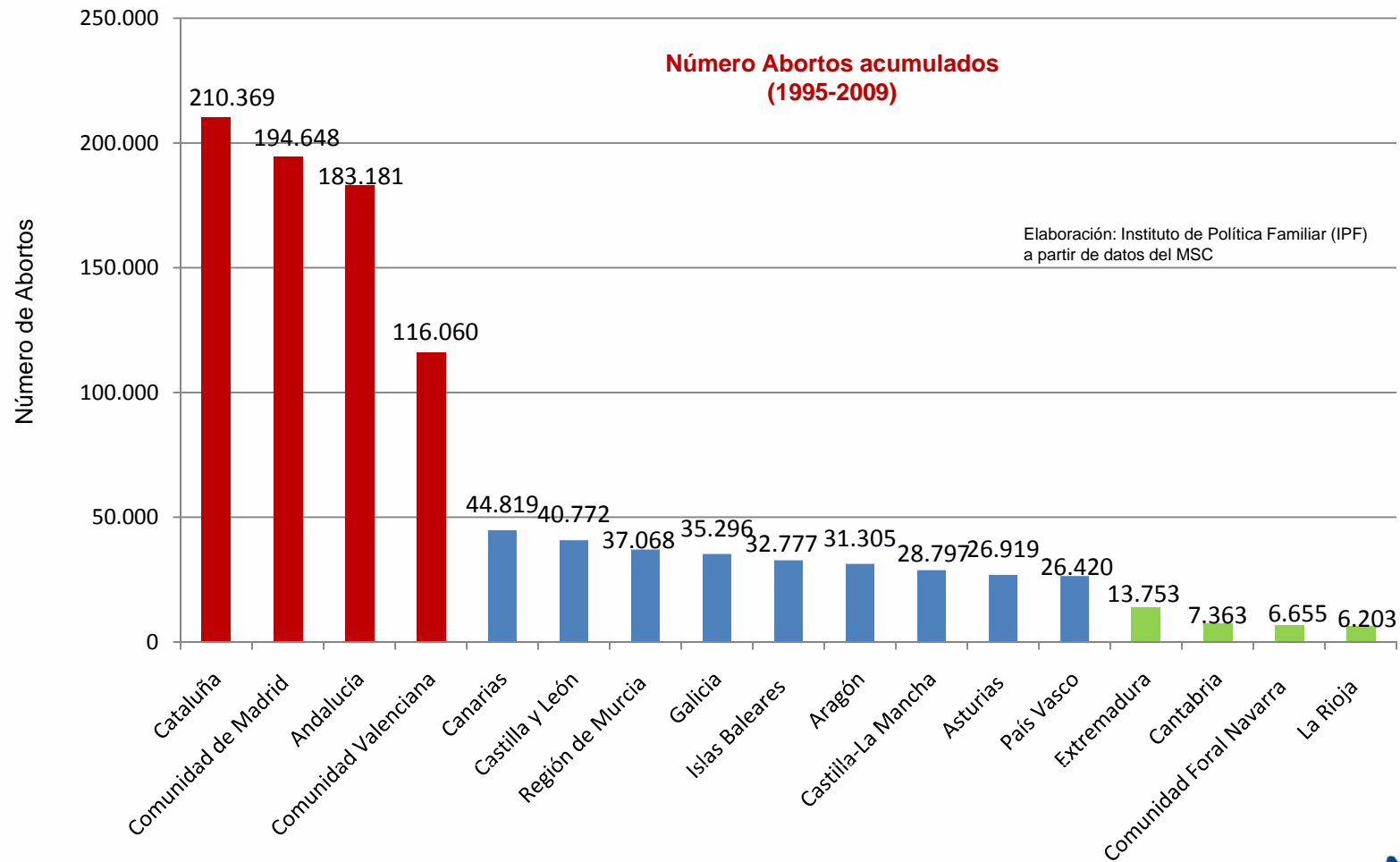
Cataluña, Andalucía y la Comunidad de Madrid son las Comunidades que tuvieron mayor número de abortos en el 2009.



Por el contrario La Rioja, Navarra y Cantabria son las Comunidades con menor número de abortos.



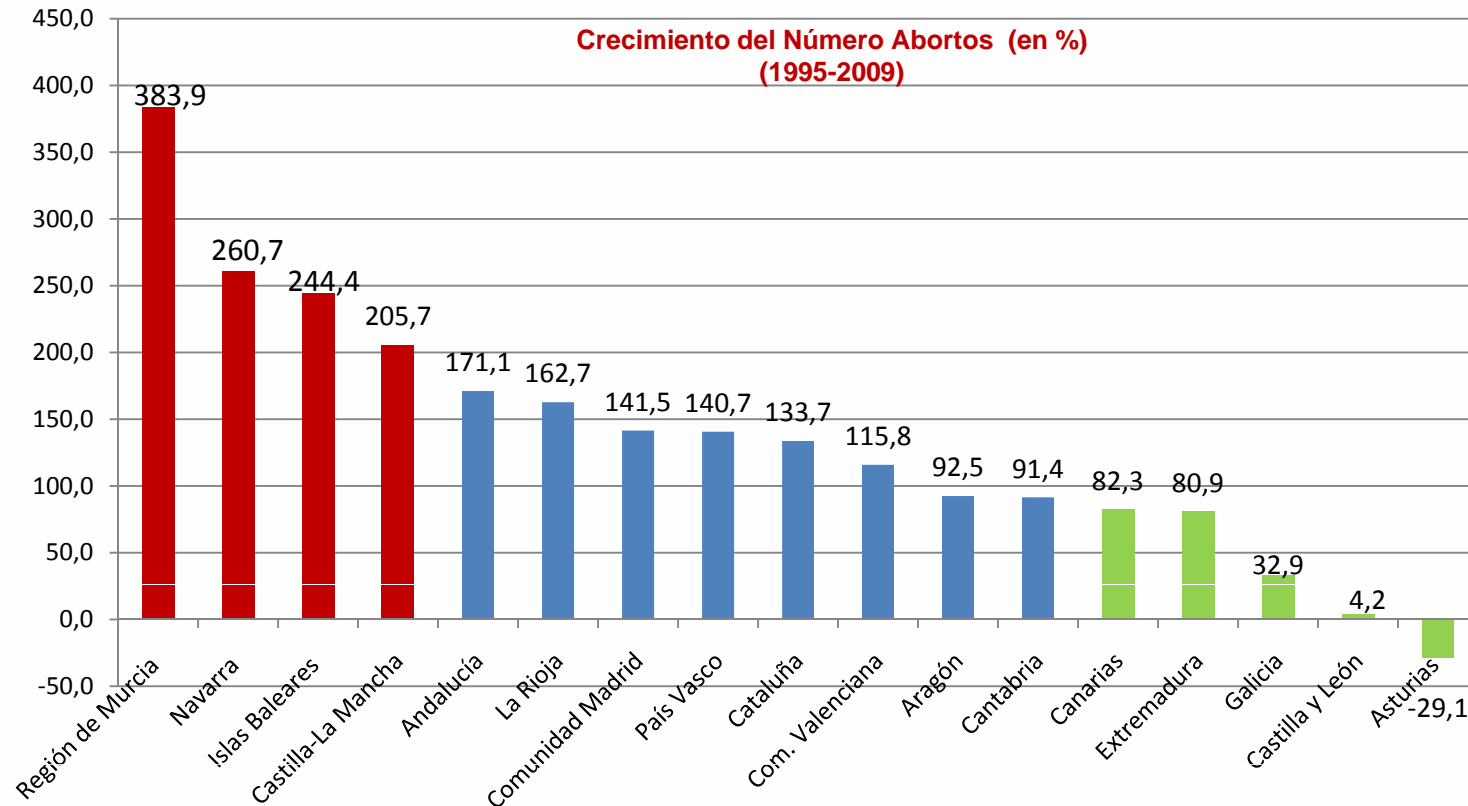
Así mismo, Cataluña, Madrid y Andalucía son las comunidades con mayor número de abortos acumulados en los últimos 15 años...



...siendo, La Rioja, Navarra y Cantabria las comunidades con menor número de abortos acumulados.



Pero, sin embargo, han sido la Región de Murcia, Navarra y las Islas Baleares las comunidades con mayor crecimiento en los últimos 15 años (1995-2009)




Elaboración: Instituto de Política Familiar (IPF) a partir de datos del MSC



El
ABORTO
en **ESPAÑA**
1985-2009

4. Conclusiones



Conclusiones


1. **Se produce un aborto cada 4,7 minutos**, es decir, 13 abortos cada hora y 305 abortos cada día.
2. **El aborto se ha convertido en la principal causa de mortalidad** y con efectos sociales y demográficos constatables. (El número de abortos que se produce en un año (111.482 en el 2009) es equivalente al déficit de natalidad que tiene España).
3. **Se ha alcanzado casi el millón y medio de abortos acumulados** desde 1985. Es la población equivalente al conjunto de comunidades como Navarra, La Rioja y Cantabria.
4. **El aborto se utiliza como un medio anticonceptivo más.** (1 de cada 3 abortos (35,1%) han sido precedidos de otros anteriores).
5. **La inmensa mayoría de los abortos se realizan en las 12 primeras semanas de embarazo (88,5%)** y aduciendo riesgo psicológico y físico de la madre (97%).



6. **El mayor número de abortos se produce en chicas de entre 20 y 30 años:** 1 de cada 2 abortos -53.000 abortos (el 48%)- se produjeron en chicas de 20 a 30 años...
7. **La nueva ley del aborto va a incrementar aún más el número de aborto.**
8. **La potenciación y difusión de la PDD intenta desviar el aborto quirúrgico hacia el aborto químico y pretende camuflarlo.**
9. **Se constata y evidencian que las políticas de las distintas administraciones han fracasado**, incluyendo la nueva ley del aborto y la potenciación de la PDD, por lo que es necesario un cambio radical. Es necesario aportar soluciones nuevas.
10. Es necesario que las Administraciones realicen una **verdadera política de prevención basada en el incremento de ayudas sociales, incluidas las económicas, para la mujer embarazada.** Es urgente, así mismo, una política de formación e información preventiva que incluya, sobre todo, las alternativas que existen al aborto y las consecuencias del mismo para la mujer.

El
ABORTO
en **ESPAÑA**
1985-2009

5. 14 Propuestas del IPF



Objetivos

Impulsar el desarrollo de políticas públicas que garanticen el derecho del niño en el periodo prenatal y el derecho de la mujer a la maternidad removiendo los obstáculos que lo impiden así como la inclusión expresa del aborto como violencia contra la mujer.

Ejes

1. **Remover los obstáculos que impiden el derecho de la mujer a la maternidad que incluye la derogación de la actual ley del aborto.**
2. **Implantación de medidas de apoyo destinadas a la mujer embarazada** que incluye el desarrollo de una verdadera política de información a la mujer embarazada.
3. **Aumento de los recursos públicos tanto de organismos como de dotaciones presupuestarias.**
4. **Campañas de sensibilización y concienciación sobre la importancia y el valor personal y social de la natalidad, el embarazo y la maternidad.**
5. **Impulsar los derechos de los niños en el periodo prenatal.**



Nivel Legislativo

1. **Derogación de la nueva ley del aborto así como la eliminación del supuesto “riesgo psicológico de la madre”**
2. **Elaborar un Libro Blanco sobre la Natalidad en España** que analice la problemática de la Natalidad, sus causas y consecuencias y proponga soluciones y alternativas a dicha problemática.
3. **Creación de una Comisión Interministerial** dependiendo del Ministerio de Sanidad que aborde la problemática de los abortos e implemente medidas encaminadas a su reducción así como a combatir sus efectos negativos
4. **Elaboración e implantación de un Plan Nacional sobre Natalidad**, de carácter trianual, con dotación presupuestaria suficiente.
5. **La inclusión expresa del aborto como violencia contra la mujer y el niño en periodo prenatal.**
6. **La regulación del consentimiento informado específico en materia de aborto que incluya la información a la embarazada sobre las secuelas que un aborto puede dejar para la salud física y psicológica de la mujer.**



Nivel Asistencial

7. **Implantación de una Ayuda directa universal al embarazo de 1.125 euros (correspondiente a una paga de 125 euros durante 9 meses) que se pagará a las 22 semanas del embarazo.**
8. **Programa específico de ayuda a la adolescente embarazada e inmigrante** para afrontar los singulares problemas que un embarazo puede plantear a estos dos grupos sociales especialmente indefensos.
9. **Destinar línea presupuestaria específica a las ONG's que se dediquen a la ayuda a la mujer embarazada.**
10. **Creación de Centros de Ayuda, Atención y Asesoramiento (CAAA) a la mujer embarazada y/o potenciación de la Red Madre** que ayude a todas las madres, solteras o casadas, a tener sus hijos.
11. **Reducción del 50% IVA en una serie de productos básicos infantiles (de higiene infantil como pañales jabones, cremas, toallas higiénicas, de alimentación como leches maternas, envases y biberones, cereales y alimentos infantiles preparados y de mobiliario infantil como cunas, sillas y cochecitos, portabebés, sillas para coche, etc.).**



Nivel de Sensibilización Social

12. Realización de campañas rigurosas y eficaces de sensibilización y concienciación sobre la natalidad, embarazo y maternidad.
13. Realización de ENCUESTAS DEL CIS periódicas específicas que analicen la problemática de las mujeres a la hora del embarazo, dificultades para tener hijos, etc.
14. Incorporación de los abortos en las estadísticas de defunciones en España.




El
ABORTO
en **ESPAÑA**
1985-2009

© IPF, Instituto de Política Familiar, 2010

IPF es el propietario de este documento y tiene reservados todos los derechos de traducción y/o reproducción total o parcial por cualquier medio. No obstante, se autoriza la reproducción de este material con fines no lucrativos, así como su difusión pública, siempre que se cite su procedencia.

Editado por IPF, Instituto de Política Familiar
c/ Génova, 7 – 3º izda. 28004 Madrid
Tfno. + 34 911022888
Correo-e: ipf@ipfe.org
Página web: www.ipfe.org

© IPF 2010. DERECHOS RESERVADOS



Nº 9

Diciembre 2010

El Aborto en España 1989-2009



www.ipfe.org