

informe

# Evolución de la FAMILIA en EUROPA 2009



Instituto  
de Política  
Familiar



[www.ipfe.org](http://www.ipfe.org)

## INTRODUCCIÓN

***“La renovación demográfica requiere el desarrollo de un clima social receptivo a las necesidades de las familias, un cambio hacia una sociedad receptiva hacia la maternidad y la creación de condiciones que permitan una mejor conciliación de la vida laboral y familiar” <sup>[1]</sup>***

Frases como ésta son un claro ejemplo de la creciente sensibilidad y preocupación de las instituciones comunitarias por la familia. Las crisis y dificultades sociales, económicas y sobre todo demográficas de las últimas décadas están haciendo redescubrir a la familia así como las funciones sociales que cumple y que son esenciales para la persona y para la sociedad.

Pero esto no es suficiente. Los problemas de la familia en Europa se han ido agravando en los últimos años hasta alcanzar un panorama desolador: Europa está inmersa en un invierno demográfico sin precedentes y se ha convertido en un continente viejo, con un gran déficit de natalidad, con cada vez menos matrimonios, más rotos y con los hogares vaciándose.

Esto está provocando unos efectos constatables, tanto en la dimensión económica como en la social. En lo económico, se está produciendo un incremento del gasto público por el envejecimiento poblacional, con un aumento de las partidas dedicadas a pensiones y gastos sanitarios. Gastos que, añadidos a los efectos que produce la caída de ingresos públicos por el déficit de natalidad pueden acabar por provocar la reducción/eliminación de prestaciones sociales y, al cabo, la quiebra del estado del bienestar.

En cuanto a los efectos sociales, emerge con toda intensidad una sociedad desestructurada por la ruptura familiar, con hogares cada vez más solitarios, con un individualismo creciente y una pérdida de los valores y referencias que hacen posible la cohesión social

<sup>[1]</sup> Comunicación de la Comisión Europea: “Tratando el impacto del envejecimiento de la población en la Unión Europea” (COM 2009 180/4)



## INTRODUCCIÓN

En este contexto y como respuesta a esta situación hacemos nuestras las propuestas tanto del Parlamento Europeo: *“La futura estrategia de la UE debe reconocer el importante papel de la familia como institución social clave para la supervivencia, la protección y el desarrollo del niño”*<sup>[2]</sup> como de la Comisión Europea al *“animar a los Países Miembros a incorporar la dimensión de familia en sus políticas económicas y sociales”*<sup>[3]</sup>.

Efectivamente, la familia debe gozar de la mayor protección posible para facilitar que cumpla eficazmente su papel. De ahí que la sociedad, y de modo particular los poderes públicos, desde el convencimiento de que el bien de la familia constituye un valor indispensable e irrenunciable de la comunidad civil, deban tener la voluntad política y de protegerla con medidas de carácter político, económico, social, jurídico, etc., contribuyendo así a consolidar la unidad y la estabilidad de las familias para que puedan cumplir su función específica.

Es necesario, por consiguiente, reorientar las políticas familiares que vienen desarrollando las distintas administraciones de los Estados de la Unión, de manera que se enfoquen también a la familia en cuanto grupo social, a fin de facilitar el cumplimiento correcto de sus funciones. Una política de familia que apunte expresamente a lo concerniente al grupo familiar en cuanto medio afectivo, educativo, económico y social, supone que no se legisle sólo en términos de individuos, sino en términos y en función de personas que viven en una familia. Una política de familia limitada exclusivamente a las políticas sectoriales o a planes integrales para los miembros de la familia en cuanto individuos, resulta siempre una política familiar incompleta.

[2] Informe “Hacia una Estrategia de la Unión Europea sobre los Derechos de la Infancia” (A6-0520/2007)

[3] Dictamen de la Comisión sobre “La familia y la evolución demográfica” (SOC 245 – CESE 55/2007)

## INTRODUCCIÓN

Es por todo ello, por lo que el Instituto de Política Familiar (IPF) viene elaborando este completo estudio sobre la evolución de la familia en Europa, que presenta con carácter anual en el Parlamento Europeo.

Como es habitual el presente informe ha sido realizado con la participación de un equipo multidisciplinar compuesto por expertos en demografía, psicología, medicina, conciliación en vida laboral y familiar, etc, los cuales, a partir de datos procedentes de diferentes organismos internacionales, han analizado, debatido y evaluado sus aspectos más relevantes.

Así mismo, y como resultado de este análisis, el Instituto de Política Familiar (IPF) propone un conjunto de medidas de orden social, económico, cultural, etc., que considera imprescindibles para que en las políticas europeas se implante paulatinamente una verdadera “perspectiva de familia”.



Eduardo Hertfelder de Aldecoa  
Presidente Federación Internacional  
Instituto de Política Familiar (IPF)  
Noviembre 2009

# ÍNDICE

01. Evolución de la POBLACIÓN
02. Evolución de la NATALIDAD
03. Evolución de los MATRIMONIOS
04. Evolución de los HOGARES
05. Evolución de las POLÍTICAS FAMILIARES
06. Las PROPUESTAS del IPF

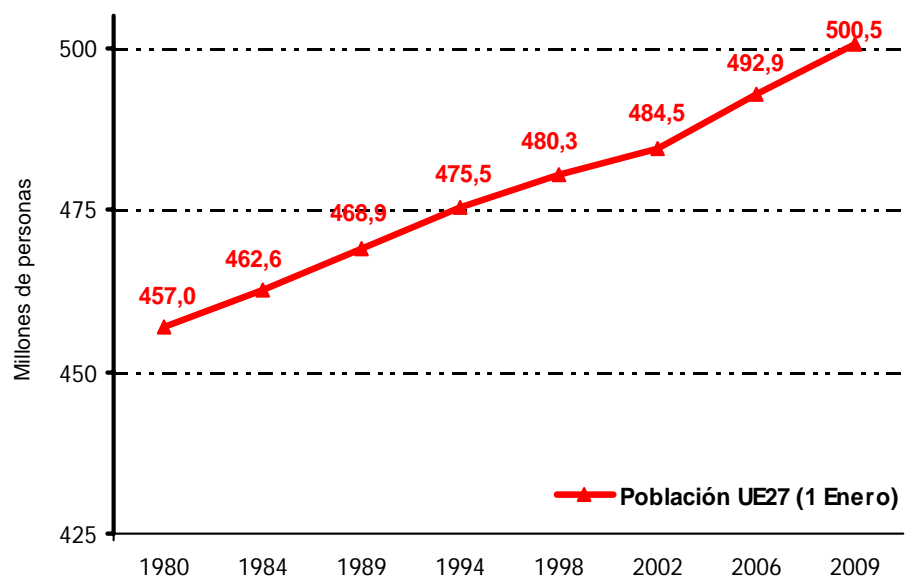


## 01. Evolución de la POBLACIÓN



- 01.
- 02.
- 03.
- 04.
- 05.
- 06.

## Europa (EU27) ha alcanzado los 500 millones de personas...



Fuente: Instituto de Política Familiar (IPF) a partir de datos de EUROSTAT y fuentes nacionales

Europa (EU27) ha superado los 500 millones de personas (500.482.231) gracias al incremento de más 3,2 millones de personas en el último año (2008-2009).

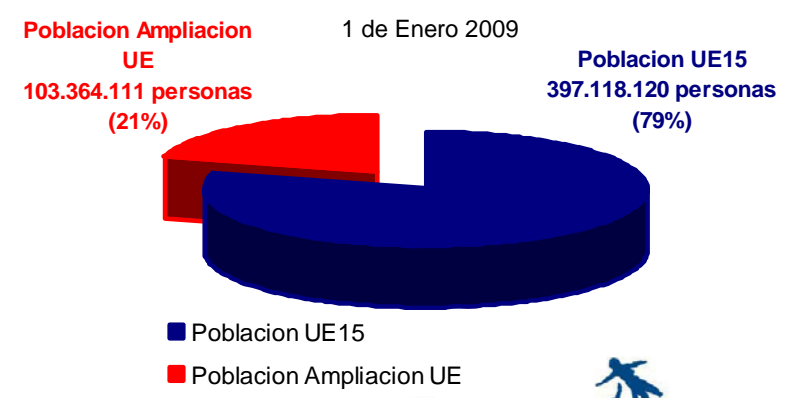
### ...con un crecimiento lento...

En 29 años (1980-2009) la población de la UE27 ha crecido en casi 43,4 millones de personas, lo que supone un **crecimiento del 9,5%** (un 0,33% anual).

En los últimos 10 años (1999-2009) el incremento ha sido de 19,4 millones de personas, que representa un **crecimiento del 3,8%**.

## ...de los que 400 millones son de los países de la UE15.

Mientras la población de los países de la UE15 asciende a 397 millones de personas, la población de los países de la ampliación llega a los 103 millones de personas.



Fuente: Instituto de Política Familiar (IPF) a partir de datos de EUROSTAT



01.

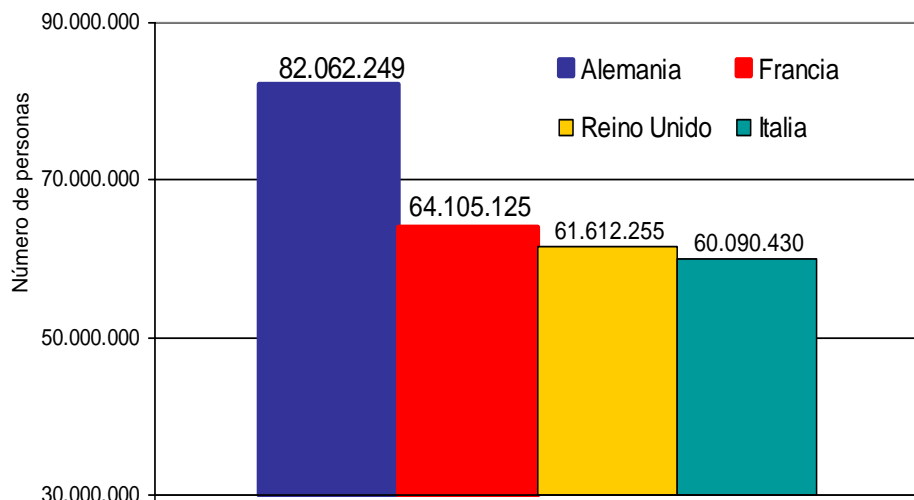
02.

03.

04.

05.

06.



Fuente: Instituto de Política Familiar (IPF) a partir de datos de EUROSTAT y fuentes nacionales

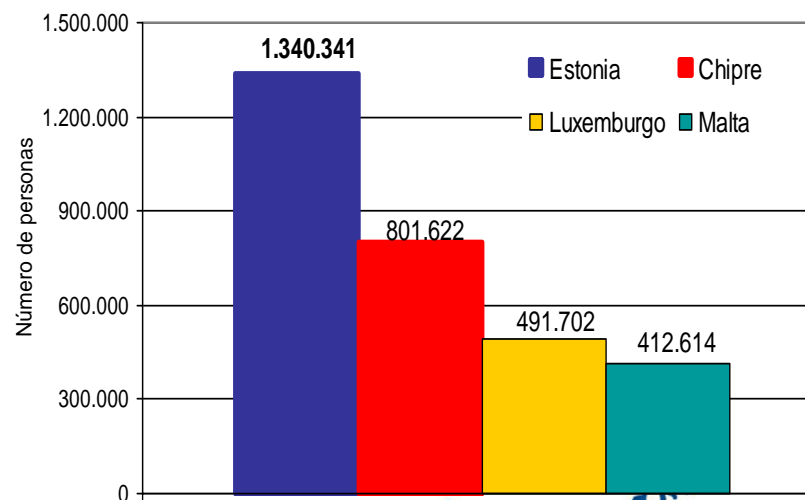
...mientras que Malta con una población de 412.614 personas es el país de la UE27 con menor población.

Malta con 412.000 personas es el país de la UE27 con menos población. Le sigue Luxemburgo (491.702 personas), Chipre (801.622) y Estonia (1.340.341).

Alemania, con 82 millones de personas, es el país con mayor población de la UE27...

Alemania con más de 82 millones de personas representa el 16,4% de la población europea. Le sigue Francia (64 millones), Reino Unido (61 millones) e Italia (60 millones).

Tan solo estas 4 naciones tienen una población de 267,8 millones de personas representando el 53,5% del total de la población de la UE27.

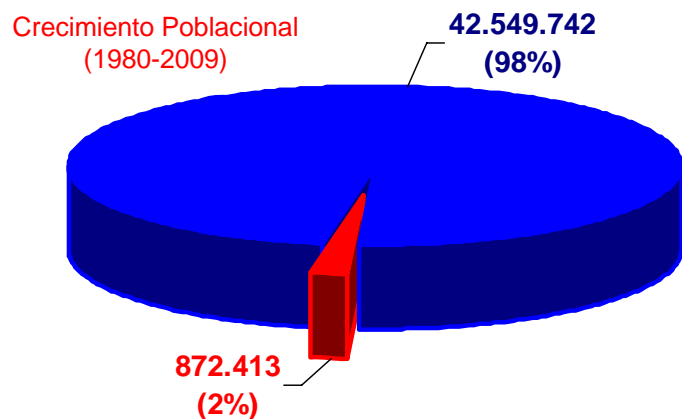


Fuente: Instituto de Política Familiar (IPF) a partir de datos de EUROSTAT



**El crecimiento poblacional se ha debido en casi su totalidad a la UE15 con el 98% del crecimiento total...**

- 01.
- 02.
- 03.
- 04.
- 05.
- 06.



- Crecimiento Poblacion UE15 (1980-2009)
- Crecimiento Poblacion Ampliacion UE (1980-2009)

Fuente: Instituto de Política Familiar (IPF) a partir de datos de EUROSTAT

**Los países de la UE15 han tenido un crecimiento poblacional de 42,5 millones de personas (1980-2009)...**

**Francia** (10,3 millones de personas), **España** (9,4 millones), **Reino Unido** (5,3 millones), **Alemania** (3,8 millones) e **Italia** (3,7 millones) son los países de la UE27 que más han crecido y representan, tan sólo ellos, el 75% del crecimiento total.

**...por el contrario, los países de las ampliaciones han tenido un estancamiento poblacional (0,8 millones) en este periodo.**

Excepto **Polonia** (con un crecimiento de 2,8 millones de personas) y, en menor medida, **Eslovaquia, Eslovenia, Chipre, la República Checa y Malta**, el resto de los países de la ampliación (**Lituania, Letonia, Estonia, Rumania, Hungría y Bulgaria**) han tenido un decrecimiento poblacional en el periodo 1980-2009.

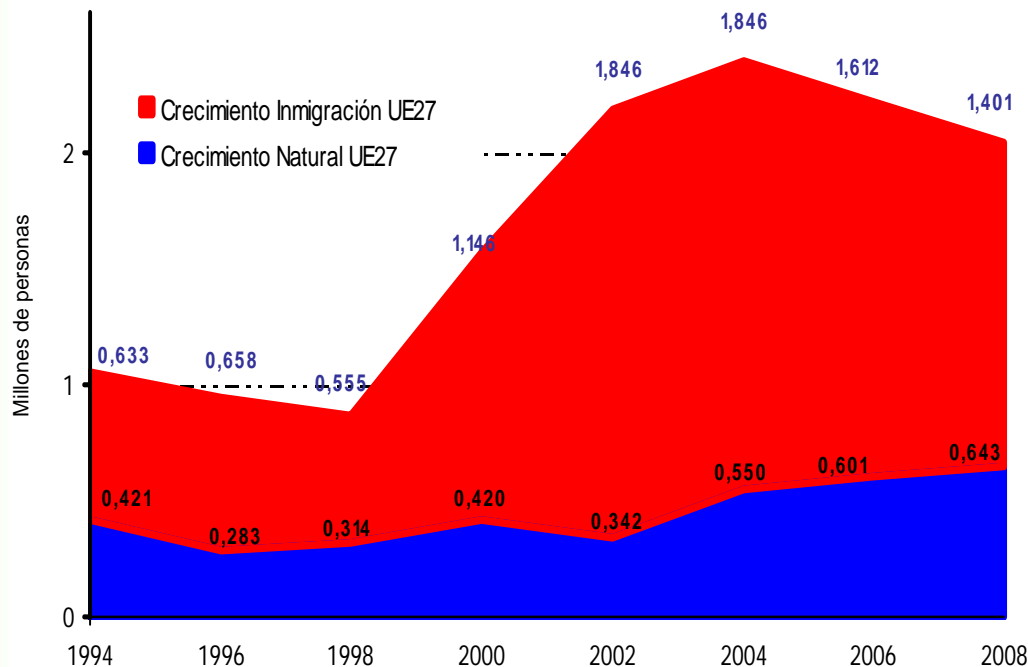
Representan, con 103,3 Millones de personas, una quinta parte de la UE27.

**...y en particular a Francia (10,3 millones) y a España (9,4 millones) con el 45% del crecimiento total.**



## La inmigración es la base del crecimiento poblacional en la UE27... 8 de cada 10 nuevas personas son inmigrantes

- 01.
- 02.
- 03.
- 04.
- 05.
- 06.



Fuente: Instituto de Política Familiar (IPF) a partir de datos de EUROSTAT

**El 78% el crecimiento poblacional de la UE27 en el periodo 1999-2008 ha sido debido a la inmigración...**

Entre los años 1999 y 2008, de los 20,5 millones de crecimiento poblacional, 15,9 Millones (el 78% de este incremento) se debió a la inmigración.

**...y que continúa en el 2008, con el 69% del crecimiento poblacional.**

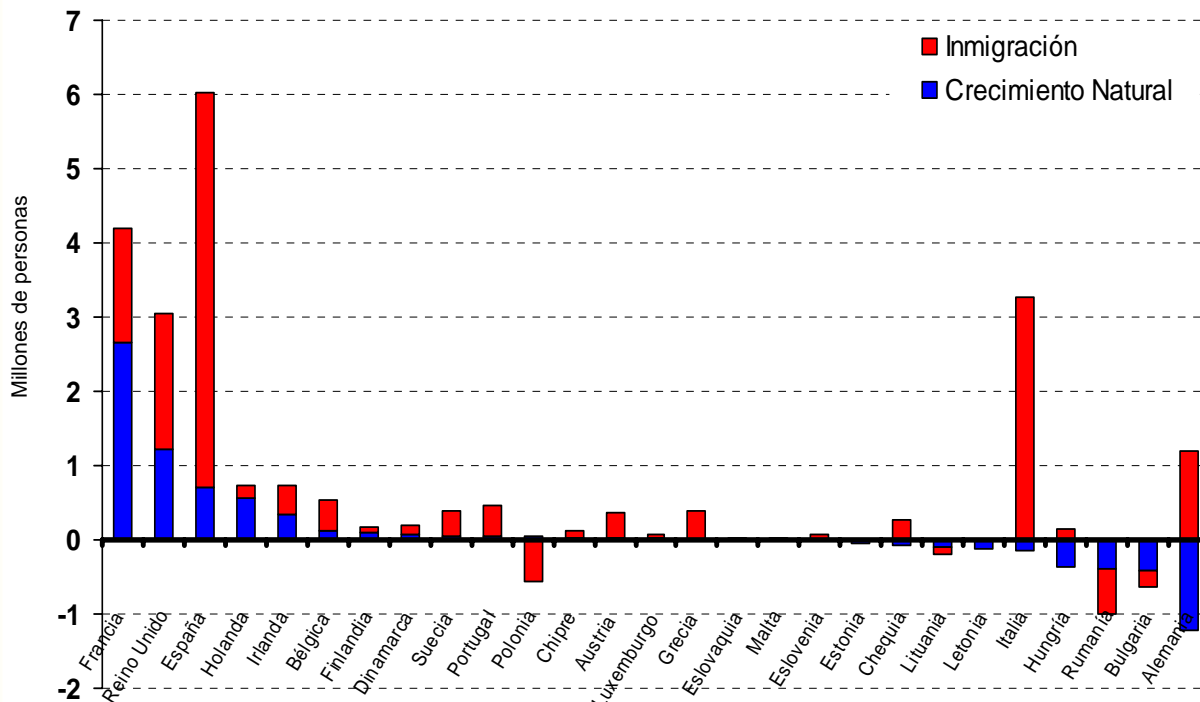
El crecimiento poblacional de la UE27 en 2008 fue de 2 millones personas, de los cuales, el 69% del crecimiento poblacional (1,4 millones) ha sido debido a la inmigración.

**...Y no el bajo crecimiento natural que es, incluso, 12 veces menor que el de EEUU.**



## En 8 de cada 10 países de la UE27 que crecen, la base del crecimiento poblacional es la inmigración.

Crecimiento según origen (1999-2008)



Fuente: Instituto de Política Familiar (IPF) a partir de datos de EUROSTAT

**Italia** tiene decrecimiento natural (-0,14 millones) pero una inmigración 23 veces superior (+3,28 millones).

**Alemania**, así mismo, casi compensa con la inmigración (1,19 millones) su decrecimiento natural (-1,22 millones).

**España** tiene una inmigración más de 7 veces mayor que su crecimiento natural.

**Polonia, Rumanía y Bulgaria** tienen una disminución apreciable por emigración.

**Lituania, Letonia, Rumanía y Bulgaria** decrecen naturalmente y por la emigración.

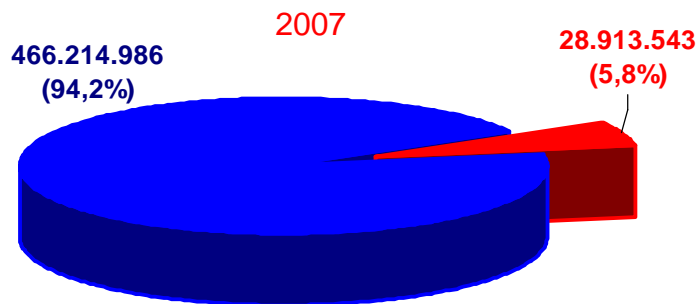
## Tan sólo Francia, Holanda, Finlandia y Eslovaquia tienen un crecimiento natural realmente superior a su inmigración.





- 01.
- 02.
- 03.
- 04.
- 05.
- 06.

## La población inmigrante ha llegado a los 29 millones de personas...



■ Resto población UE27  
 ■ Población Inmigrante UE27

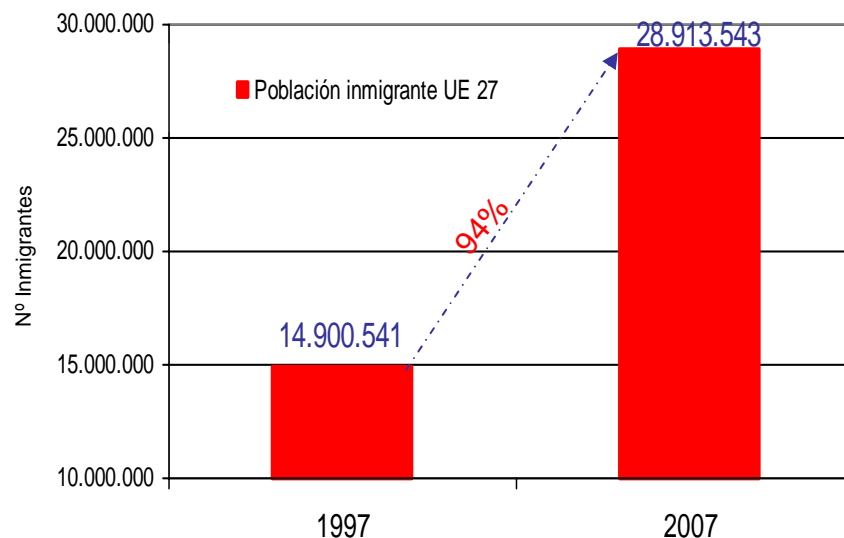
Fuente: Instituto de Política Familiar (IPF) a partir de datos de EUROSTAT

## ...y se ha casi duplicado (94%) en los últimos 10 años (1999-2007).

La población inmigrante se ha incrementado en más de 14 millones de personas en los últimos 10 años, pasando de 14,9 millones en 1999 hasta alcanzar casi los 29 millones en el 2007, lo que representa un crecimiento del 94%.

## ...representando ya el 5,8% de la población europea...

Los 28.913.543 inmigrantes representan el 5,8% de la población total de la UE 27.

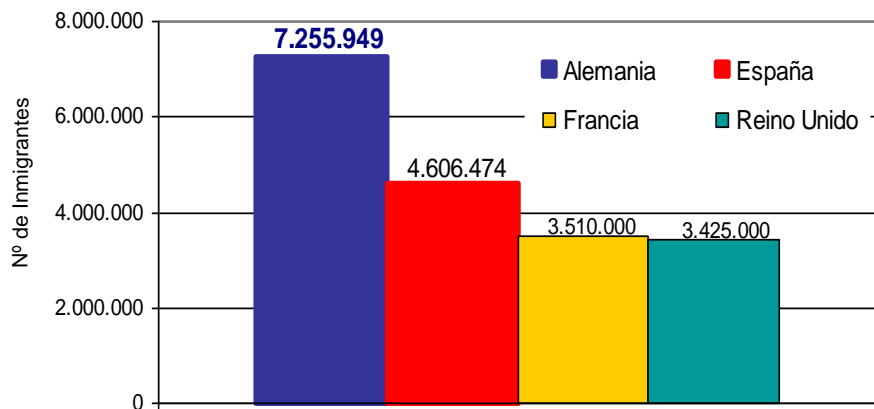


Fuente: Instituto de Política Familiar (IPF) a partir de datos de EUROSTAT



## Alemania (7,2 millones) y España (4,6 millones) son los países de la UE con más inmigrantes...

- 01.
- 02.
- 03.
- 04.
- 05.
- 06.



Fuente: Instituto de Política Familiar (IPF) a partir de datos de EUROSTAT 2007

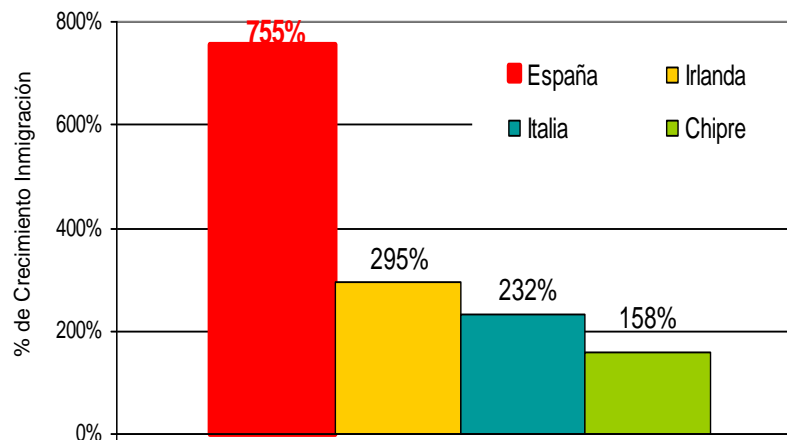
...seguido de Francia (3,5 millones) y Reino Unido (3,4 millones)...

Tan solo estos cuatro países (Alemania, España, Francia y el Reino Unido) representan el 66% del total de inmigrantes.

## ...siendo España el país donde más ha crecido la inmigración...

España es el país donde más ha crecido en los últimos 10 años con un incremento del 754%, y pasando de apenas 538.900 inmigrantes en 1997 a más de 4,6 millones en el 2007.

...y representando ya el 10,2% de su población.



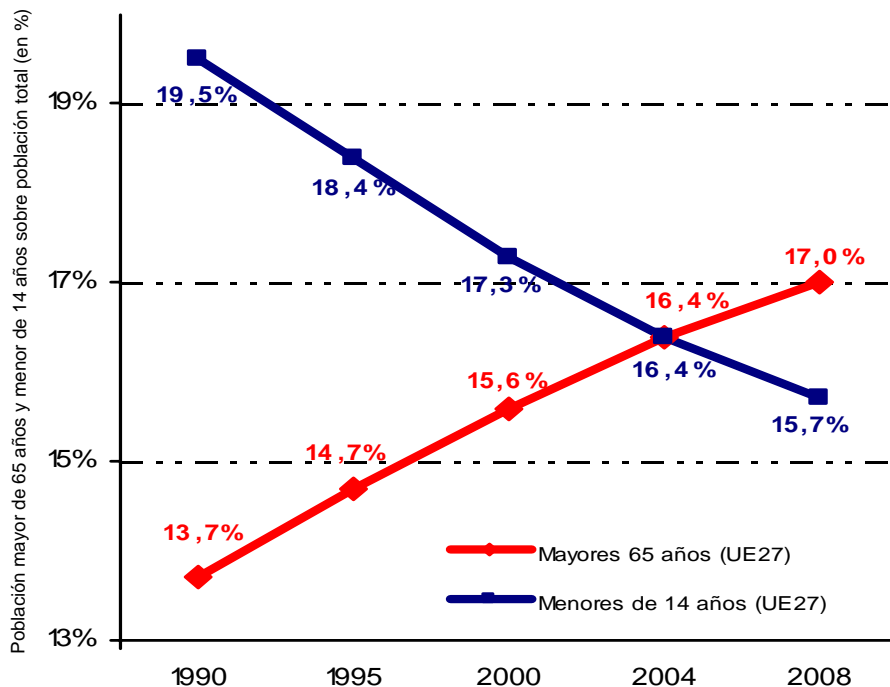
periodo 1997-2007

Fuente: Instituto de Política Familiar (IPF) a partir de datos de EUROSTAT



## Europa es cada vez más vieja: Ya hay 6,5 millones más personas mayores que de jóvenes.

- 01.
- 02.
- 03.
- 04.
- 05.
- 06.



Fuente: Instituto de Política Familiar (IPF) a partir de datos de EUROSTAT

La población mayor de 65 años (85 millones de personas) supera ya en 6,5 millones (6.495.753) a la población menor de 14 años (78,5 millones).

**En los últimos 15 años (1993- 2008) se han perdido 10,5 millones de jóvenes...**

La población menor de 14 años en la UE27 ha pasado de ser 89 millones en 1993 a tan solo 78,4 millones en el 2008, lo que representa un descenso de 10,5 millones de jóvenes.

**...y se han incrementado en 16,5 millones las personas mayores.**

La población de más de 65 años en la UE27 ha pasado de ser 68,3 millones en 1993 a 84,9 millones en el 2008, lo que representa un incremento de 16,5 millones de personas mayores.

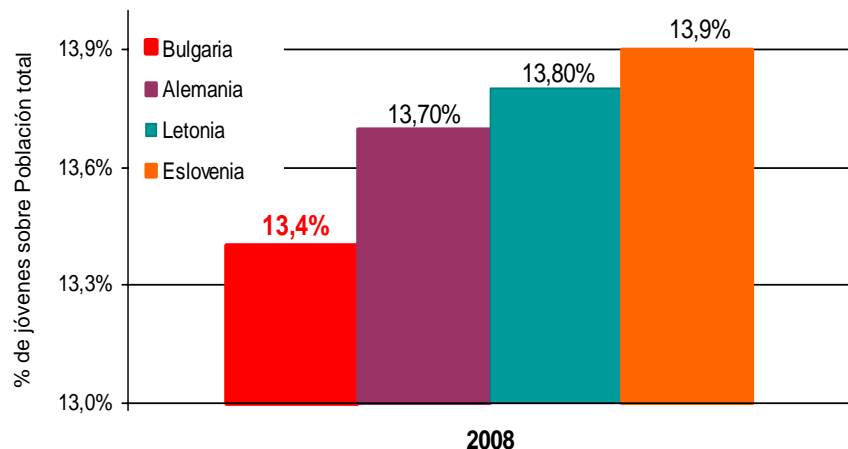
**La población mayor de 80 años alcanza los 22 millones de personas, representando ya el 4,4% de la población.**





## Bulgaria (13,4%) y Alemania (13,7%) son los países de la UE27 con menos proporción de jóvenes... ...tan solo 1 de casi 8 personas.

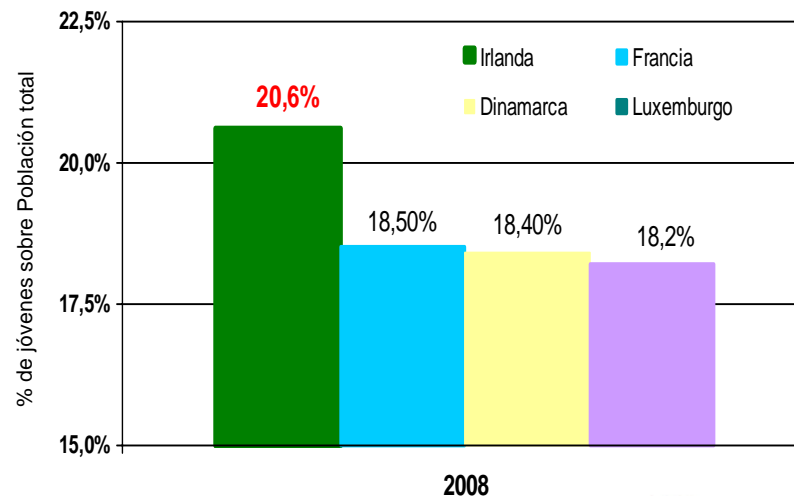
- 01.
- 02.
- 03.
- 04.
- 05.
- 06.



Fuente: Instituto de Política Familiar (IPF) a partir de datos de EUROSTAT

... mientras que Irlanda es el país de la UE27 con mayor proporción de jóvenes: 1 de cada 5 personas.

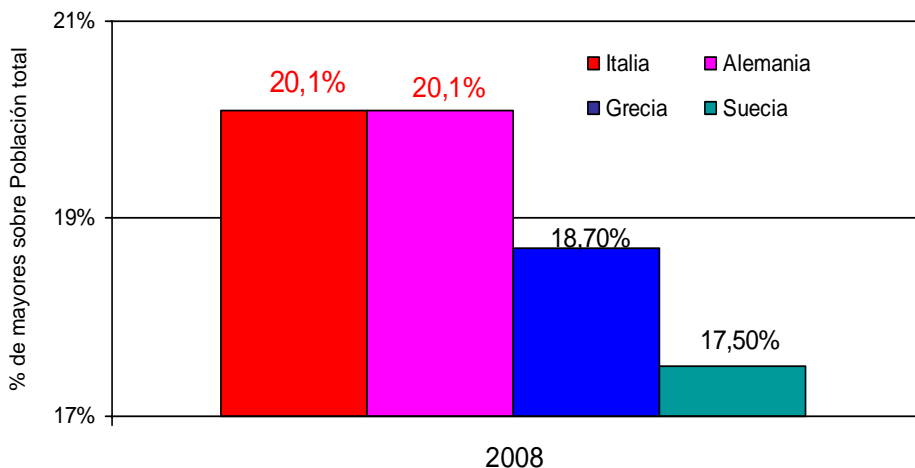
Irlanda (20,6%), Francia (18,5%), Dinamarca (18,4%) y Luxemburgo (18,2%) son los países de la UE27 con mayor proporción de jóvenes. En estos países, 1 de cada 5 personas tiene menos de 14 años.



Fuente: Instituto de Política Familiar (IPF) a partir de datos de EUROSTAT



## Italia y Alemania son los países con mayor proporción de personas mayores: Una de cada 5 personas.



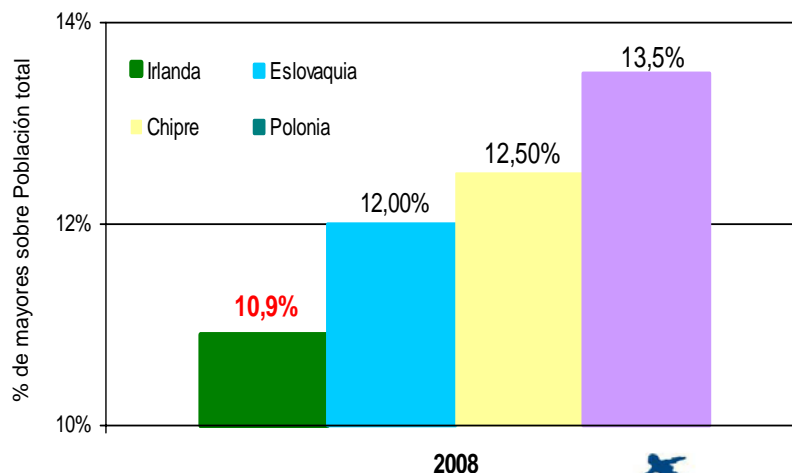
Fuente: Instituto de Política Familiar (IPF) a partir de datos de EUROSTAT

## Por su parte, Irlanda es el país de la UE27 con menor proporción de mayores: 1 de casi 10 personas.

Irlanda (10,9%), Eslovaquia (12,0%), Chipre (12,5%) y Polonia (13,5%) son los países de la UE27 con menor proporción de mayores. En estos países, 1 de cada 10 personas tiene mas de 65 años.

Italia y Alemania (20,1%), Grecia (18,7%), Suecia (17,5%) y Portugal (17,4%) son los países de la UE27 con mayor proporción de personas mayores. En estos países, 1 de cada 5 personas tiene más de 65 años.

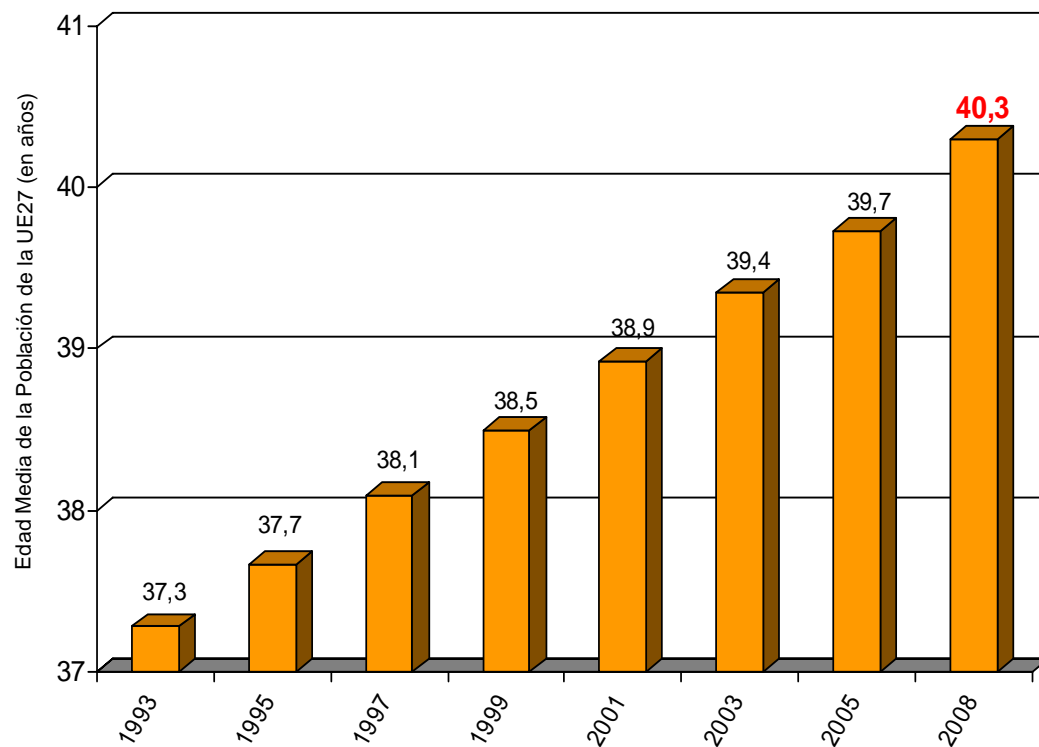
Portugal, seguida de España, es país de la UE27 que más rápidamente está envejeciendo ya que su porcentaje de población mayor de 65 ha pasado de ser el 11,2 % en 1980 a ser el 17,4% en el 2008.



Fuente: Instituto de Política Familiar (IPF) a partir de datos de EUROSTAT



## El déficit de natalidad y el aumento de la población mayor han provocado el aumento de la edad media de la población de la UE27...



Fuente: Instituto de Política Familiar (IPF) a partir de datos de EUROSTAT

...que ha alcanzado los 40,3 años...

La edad media de la población europea, debido al envejecimiento de la población y al déficit de natalidad, ha ido aumentando año tras año hasta alcanzar los 40,3 años en el 2008.

...con un incremento de 3 años en los últimos 15 años...

La edad media poblacional de la UE27 ha pasado de ser 37,3 años en 1993 a 40,3 años en el 2008, lo que ha supuesto un incremento de 3 años en los últimos 15 años.

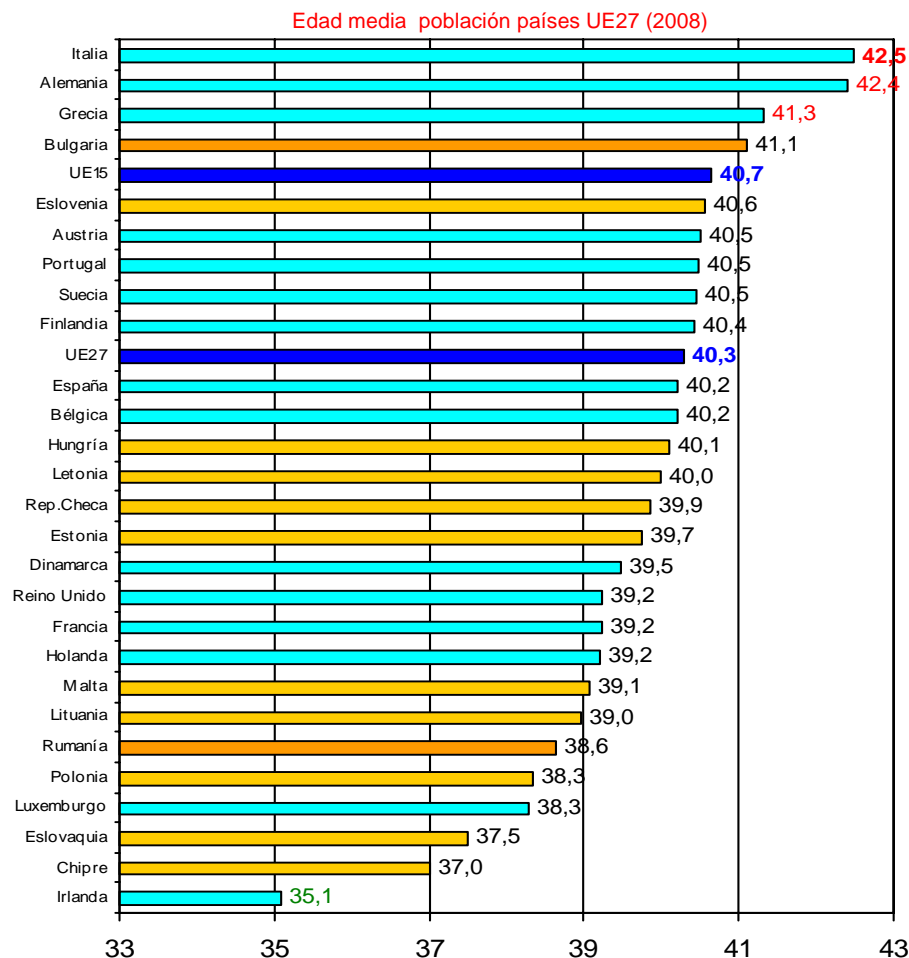
...y que continuará creciendo en los próximos años.





## Italia y Alemania son los países de la UE27 con la edad media poblacional más alta: 42,5 años...

- 01.
- 02.
- 03.
- 04.
- 05.
- 06.



Italia (42,5 años), Alemania (42,4), Grecia (41,3) y Bulgaria (41,1) son los países de la UE27 con una edad media poblacional por encima de los 41 años.

...mientras que Irlanda con 35,1 años es el país con la edad media más joven...

Chipre (37 años) y Eslovaquia (37,5 años) son los países, tras Irlanda (35,1 años), con la edad media poblacional menor.

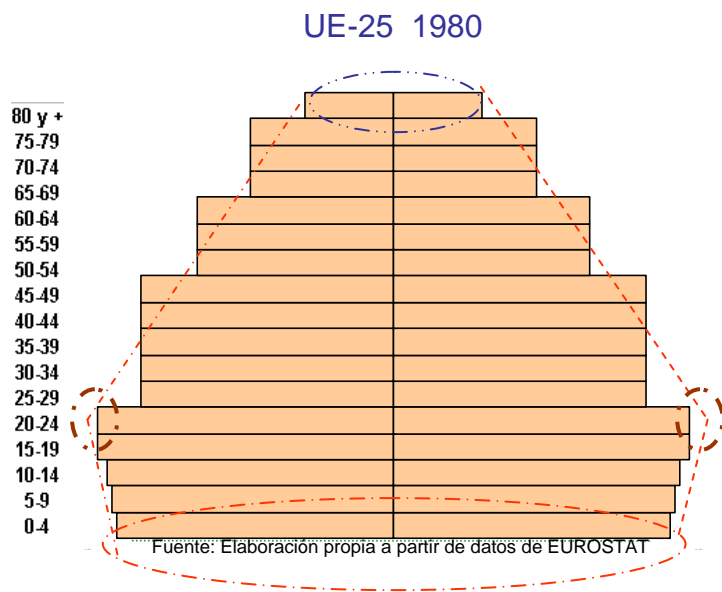
...y teniendo los países de la UE15 una media ligeramente superior (4 meses) a la media general de la UE27.

Fuente: Instituto de Política Familiar (IPF) a partir de datos de EUROSTAT

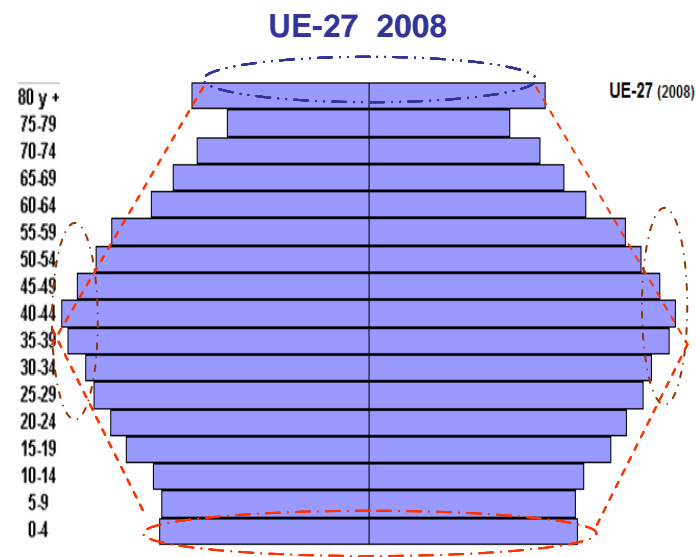


## Se está produciendo la inversión de la pirámide poblacional...

- 01.
- 02.
- 03.
- 04.
- 05.
- 06.



Fuente: Elaboración propia a partir de datos de EUROSTAT



Fuente: Elaboración propia a partir de datos de EUROSTAT

...y un invierno demográfico sin precedentes...



- 01.
- 02.
- 03.
- 04.
- 05.
- 06.

**...Y que de seguir esta tendencia...**

**...en el año 2050...**

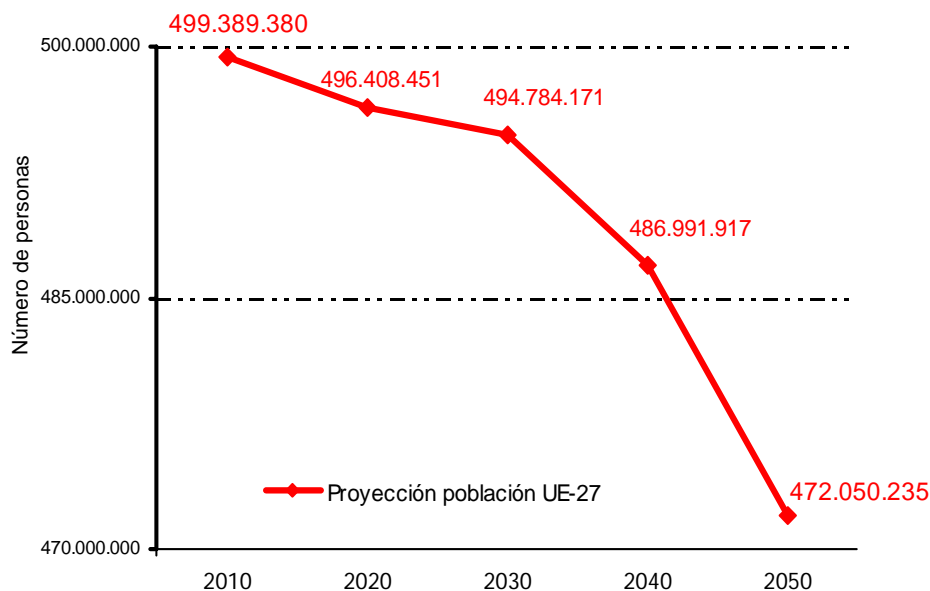
**...las consecuencias del invierno demográfico...**

**...serán catastróficas**



## En el 2050, la población europea (UE27) habrá perdido 27,3 millones de personas...

- 01.
- 02.
- 03.
- 04.
- 05.
- 06.



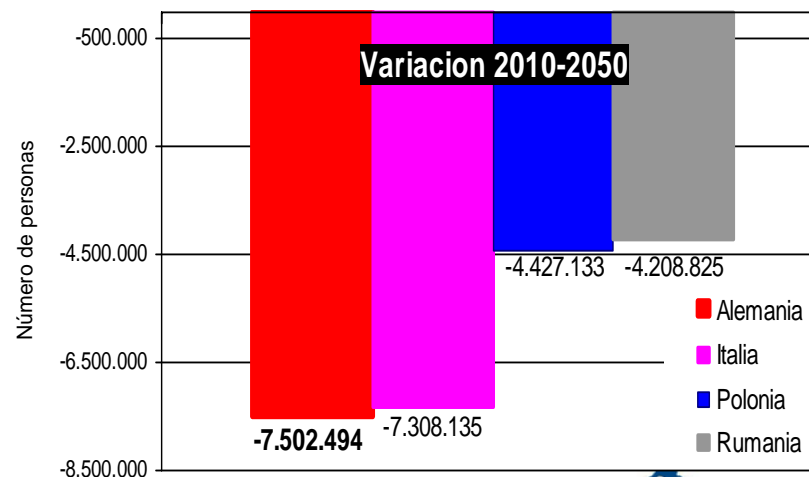
Fuente: Instituto de Política Familiar (IPF) a partir de datos de EUROSTAT

La población de la UE27 comenzará a partir del 2010 a perder población pasando de 499 millones en dicho año a 472 millones en el 2050 lo que supone una disminución de 27,3 millones de personas.

## ...descendiendo hasta los 472 millones de personas...

### ...y siendo Alemania el país con mayor pérdida poblacional.

Alemania con una pérdida de 7,5 millones, Italia (7,3 millones), Polonia (4,4 millones) y Rumania (4,2 millones) serán los países de la UE27 con mayor pérdida poblacional.

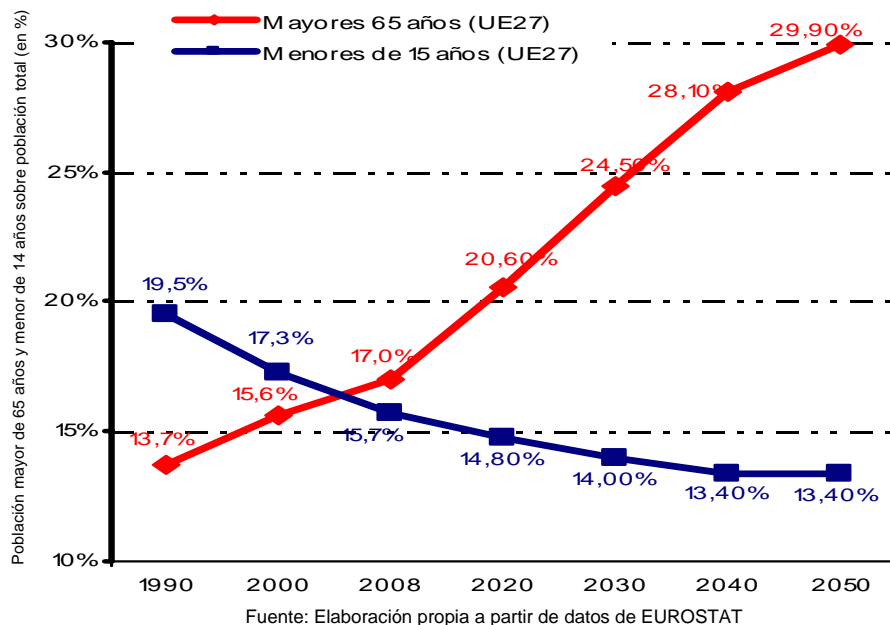


Fuente: Instituto de Política Familiar (IPF) a partir de datos de EUROSTAT





## ... y estará totalmente envejecida.



## La pirámide poblacional se habrá invertido...

La pirámide poblacional se habrá invertido en el año 2050, siendo entonces la población mayor de 65 años la base poblacional.

## ...y la edad media poblacional en el 2060 llegará a los 46,7 años.

## Una de cada 3 personas será mayor de 65 años...

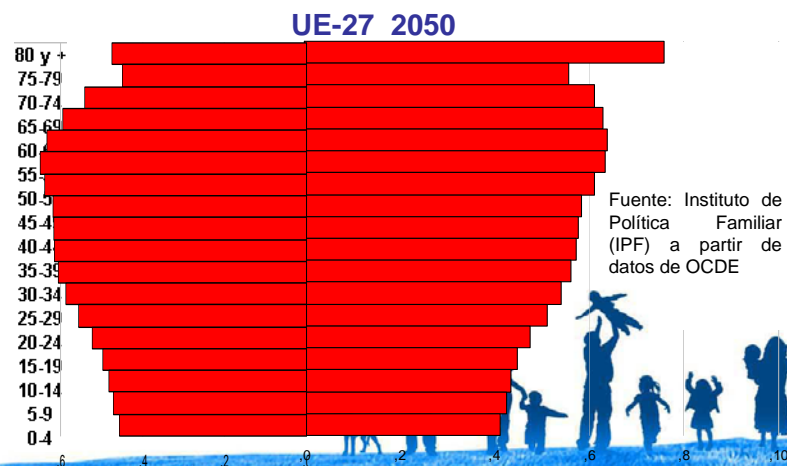
La población europea mayor de 65 años alcanzará los 135 millones de personas, lo que representará el 29,9% de la población.

**España** (con el 35,7% de la población) e **Italia** (con el 35,5%) serán los países de la UE27 con mayor proporción de personas mayores.

## ...y tan solo 1 de cada 8 personas será menor de 15 años

La población europea menor de 15 años no superará los 60 millones de personas, lo que representará el 13,4% de la población de la UE27.

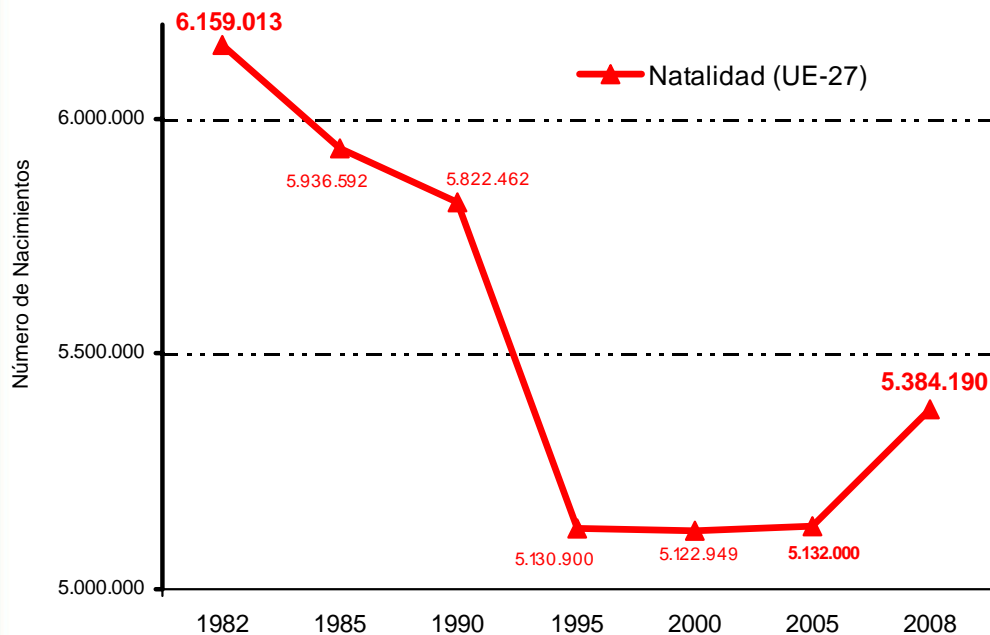
**España y Bulgaria** con el 11,5% son los dos países de la UE27 con menor números de personas de menores de 15 años, es decir tan solo 1 de cada 10 personas.



## 02. Evolución de la NATALIDAD



## Anualmente nacen 774.000 niños menos que hace 26 años...



Fuente: Instituto de Política Familiar (IPF) a partir de datos de EUROSTAT

## En 2008 apenas se superaron los 5,3 millones de nacimientos...

En el año 2008 han nacido en la UE27 774.000 niños menos (774.823) que en 1982, lo que supone una reducción del 12,5%.

Desde 1990 hasta 1995 la caída del número de nacimientos fue dramática, ya que descendió en más de 691.562 personas en la UE27.

## ...con un leve crecimiento en los últimos tres años (2005-2008).

Mientras en el periodo 1995-2005 los nacimientos permanecieron estancados, en los últimos 3 años (2005-2008) se han incrementado en más de 252.000 nacimientos.

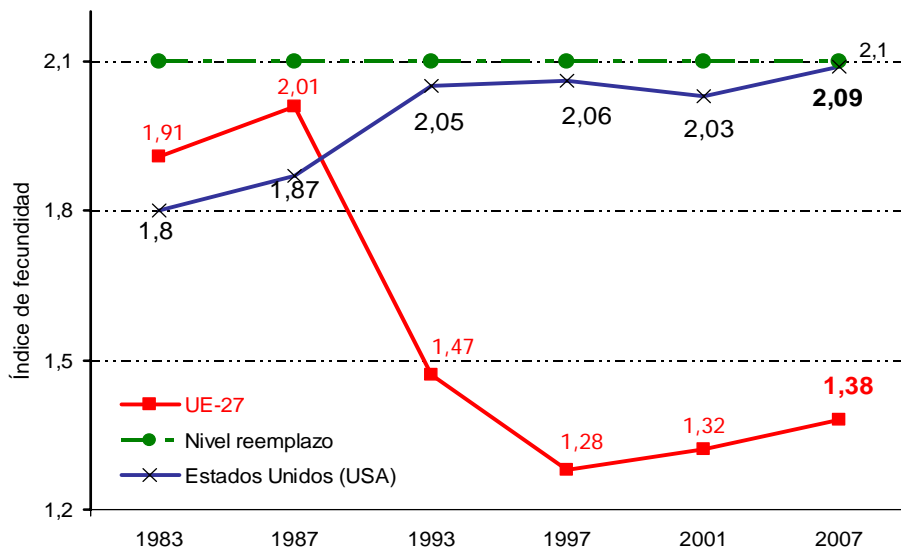
En el último año (2007-2008) el incremento ha sido de 145.000 nacimientos más.

## ...a pesar del aumento de la población en 37 millones en este tiempo (1982-2008)...



## ...Que implica un índice de fecundidad muy bajo (1,38) en Europa (UE27)...

- 01.
- 02.
- 03.
- 04.
- 05.
- 06.



Fuente: Instituto de Política Familiar (IPF) a partir de datos de EUROSTAT y fuentes nacionales

**El índice de fecundidad (1,38) está muy alejado del nivel de reemplazo generacional (2,1)...**

En el año 2007 el índice de fecundidad de la UE27 fue de 1,38 hijos/mujer, que está muy por debajo del Nivel de Reemplazo Generacional (2,1 hijos/mujer)...

**...y del de los Estados Unidos (2,09)**

...y del de los Estados Unidos (2,09) que roza ya el nivel de reemplazo generacional.

**...con un leve repunte debido a la inmigración.**

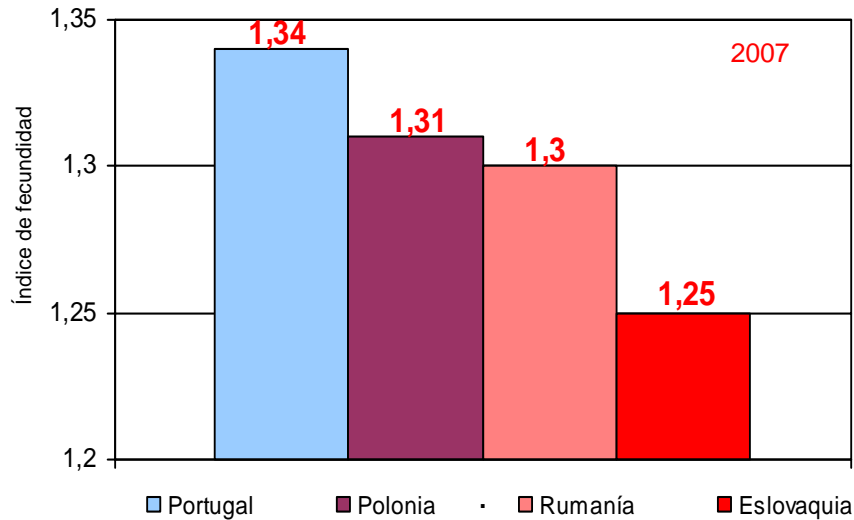
En el periodo 1997-2007, y debido a la explosión de la inmigración (se ha duplicado), se ha producido un leve crecimiento del índice de fecundidad de la UE27.

**...muy por debajo de las expectativas de los europeos (2,3 hijos/mujer). (\*)**





- 01.
- 02.
- 03.
- 04.
- 05.
- 06.



Fuente: Instituto de Política Familiar (IPF) a partir de datos de EUROSTAT

## Hay países en situación de natalidad crítica...

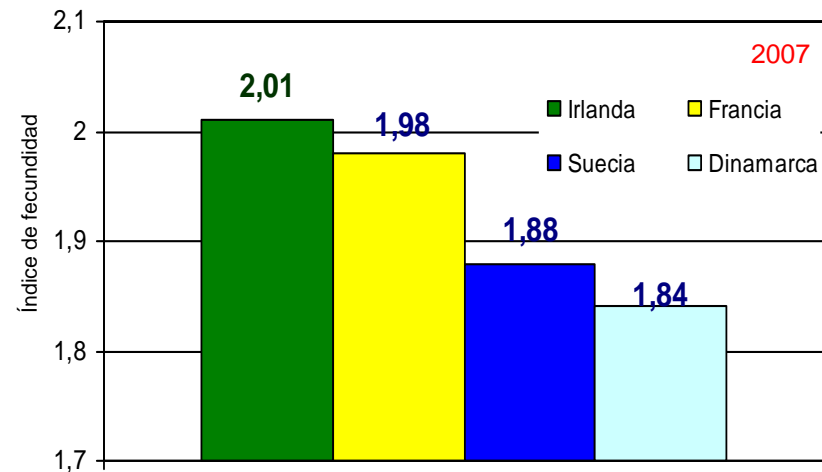
Eslovaquia (1,25), Rumania (1,3), Polonia (1,31), Portugal (1,34) e Italia (1,35), etc. apenas llegan a un índice de fecundidad de 1,3.

## ...siendo Eslovaquia (1,25) el país de la UE con menor índice de fecundidad...

## ...otros saliendo de la crisis de natalidad...

Irlanda (2,01), Francia (1,98), Suecia (1,88), Dinamarca (1,84) y Reino Unido (1,84) son países de la UE-27 con mayor índice de natalidad y están superando la crisis de natalidad.

## ...y siendo Irlanda el país de la UE con mayor índice de fecundidad.

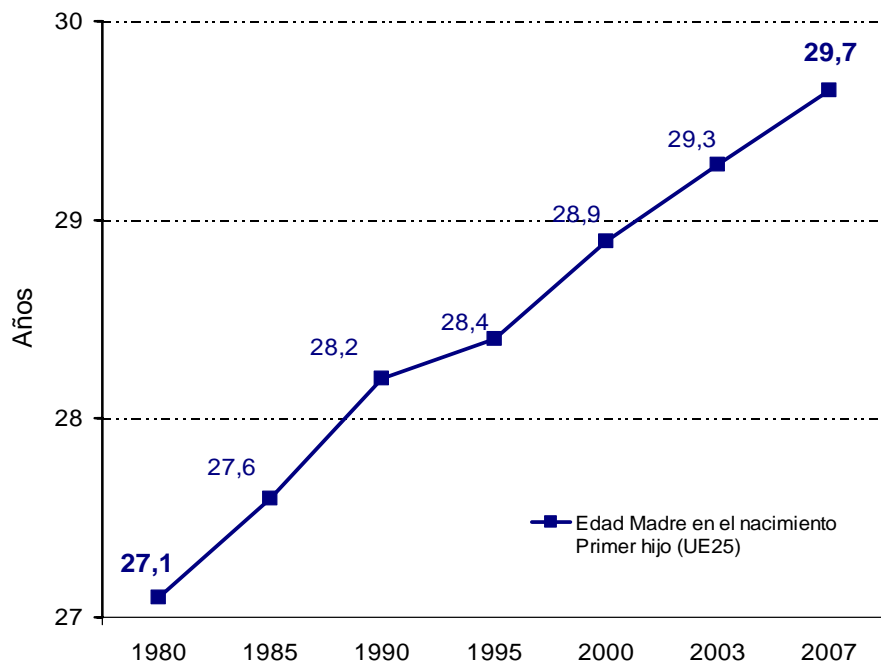


Fuente: Instituto de Política Familiar (IPF) a partir de datos de EUROSTAT



## Cada vez se tiene los hijos más tarde: casi se ha alcanzado los 30 años (UE25).

- 01.
- 02.
- 03.
- 04.
- 05.
- 06.



Fuente: Instituto de Política Familiar (IPF) a partir de datos de EUROSTAT y fuentes nacionales

## Se retrasa la edad media de maternidad 2,6 años.

Se ha retrasado 2,6 años la edad de la maternidad en la UE25 en los últimos años, pasando de 27,1 años en 1980 hasta los casi 30 años (29,7) en el 2007.

**Eslovenia** (con un incremento de 4,26 años), **Chequia** (4,25) y **Hungría** (4,06) son los países de la UE27 que más han incrementado la edad media de maternidad en el periodo (1980-2007).

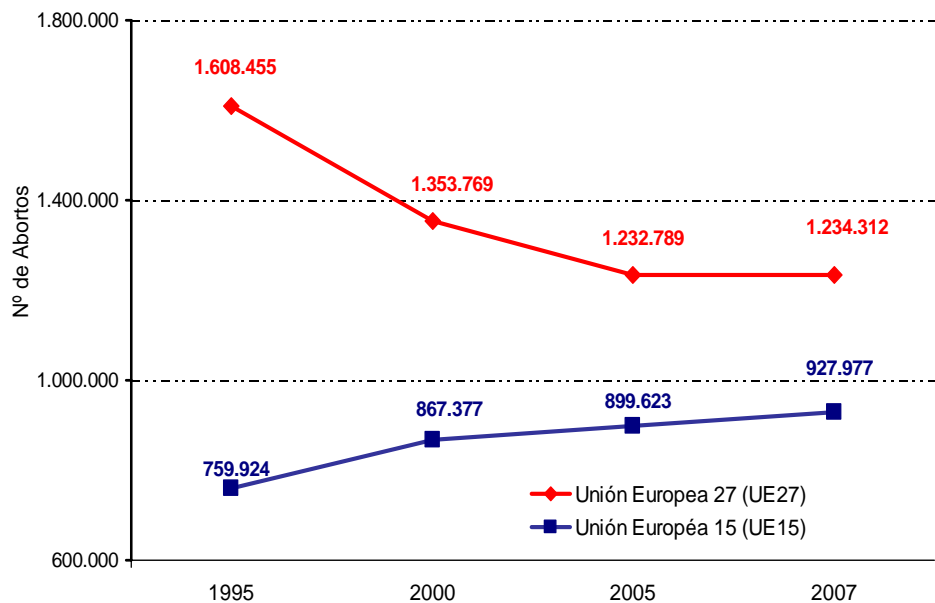
## Italia (31,37 años) es el país de la UE donde se tiene los hijos más tarde.

Las italianas (31,37 años) son, junto a las españolas (30,88) e irlandesas (30,62), las mujeres de la UE27 que más tarde tienen sus hijos.



## En Europa (UE-27) se produce un aborto cada 25 segundos...

- 01.
- 02.
- 03.
- 04.
- 05.
- 06.



Fuente: Instituto de Política Familiar (IPF) a partir de datos de EUROSTAT y fuentes nacionales

...y de tal manera que 1 de cada 5 embarazos (19%) termina en aborto.

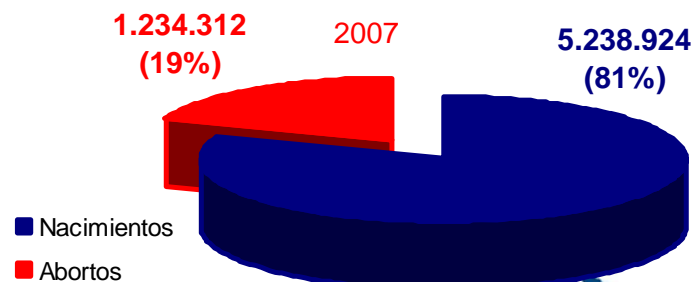
De los 6.461.939 embarazos que se produjeron en el 2007 en la UE27, 1.223.015 terminaron en aborto, lo que supone el 19% de los embarazos.

...con más de un millón doscientos mil abortos anuales...

En el 2007 se produjeron **1.234.312 abortos** lo que representa que cada día 3.381 niños dejan de nacer en Europa (UE27) por el aborto, es decir, 141 abortos cada hora.

..que es el equivalente de la población de Luxemburgo y Malta juntas...

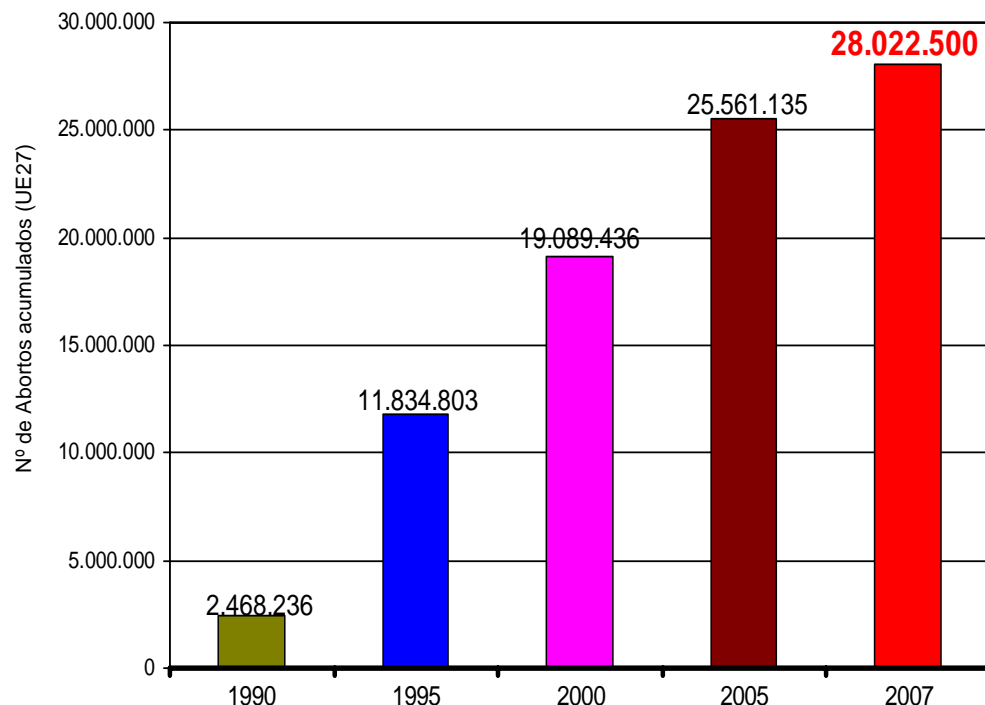
Cada año se pierden en Europa debido al aborto el equivalente a la suma de poblaciones de Luxemburgo y de Malta, o la población entera de Eslovenia o de Chipre.



Fuente: Instituto de Política Familiar (IPF) a partir de datos de EUROSTAT y fuentes nacionales



## Se han producido 28 millones de abortos en la UE desde 1990...



Fuente: Instituto de Política Familiar (IPF) a partir de datos de EUROSTAT y fuentes nacionales

Es el equivalente de la suma de las poblaciones de Malta, Luxemburgo, Chipre, Estonia, Eslovenia, Letonia, Lituania, Irlanda, Finlandia y Eslovaquia.

Más de la mitad de los abortos se han producido en Rumania, Francia y Reino Unido.

Rumania (7.087.840), Francia (3.740.496) y Reino Unido (3.522.422) han acumulado el 51% de los abortos de la UE27 desde 1990.

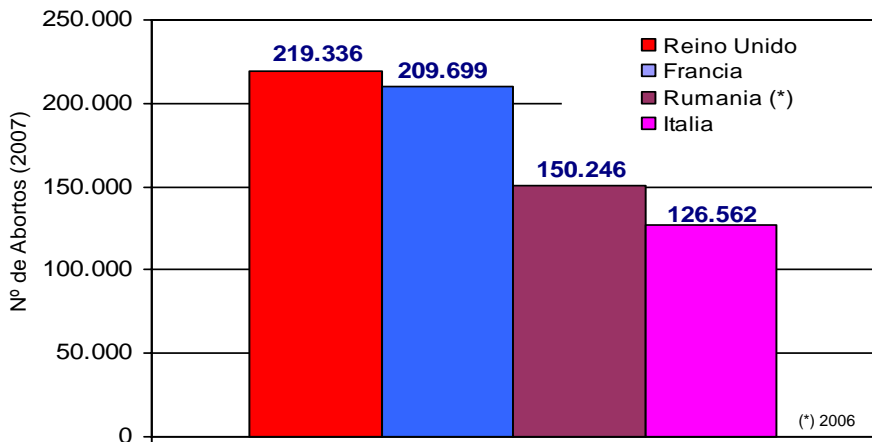
...convirtiéndose en la primera causa de mortalidad en Europa.





## Reino Unido, Francia, Rumania e Italia son los países de la UE27 donde se producen más abortos...

- 01.
- 02.
- 03.
- 04.
- 05.
- 06.



Fuente: Instituto de Política Familiar (IPF) a partir de datos de EUROSTAT y fuentes nacionales

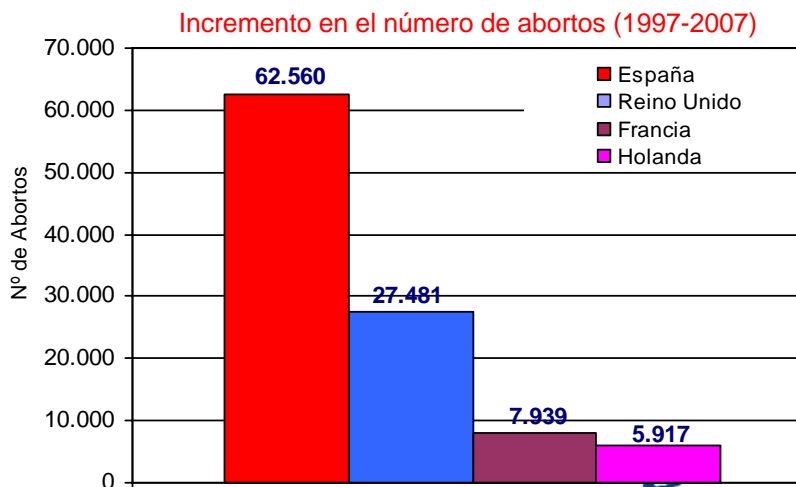
**Reino Unido** (219.336 abortos en el 2007), **Francia** (209.699), **Rumania** (150.246), **Italia** (126.562), **Alemania** (116.871) y **España** (112.138) son los países de la UE27 donde se producen más abortos.

Tan solo en estos 6 países se producen casi 1 millón de abortos (934.852 abortos), representando el 75,7% de los abortos de la UE27.

## ...pero es España el país de la UE 27 donde más se han incrementado los abortos.

Mientras en muchos de los países de la UE (en general los de la ampliación) el número de abortos se ha reducido en los últimos 10 años (1997-2007), el crecimiento de **España** ha sido espectacular con 62.000 abortos más anuales, pasando de 49.578 en 1997 a 112.138 abortos en el 2007.

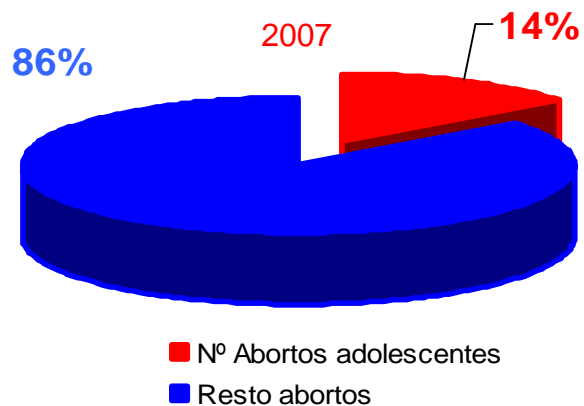
Es destacable el descenso de **Alemania e Italia** y el estancamiento de **Francia**.



Fuente: Instituto de Política Familiar (IPF) a partir de datos de EUROSTAT y fuentes nacionales



## Cada 3 minutos aborta una chica adolescente en Europa...



Fuente: Instituto de Política Familiar (IPF) a partir de datos de EUROSTAT y fuentes nacionales

## Reino Unido es el país donde más adolescentes abortan.

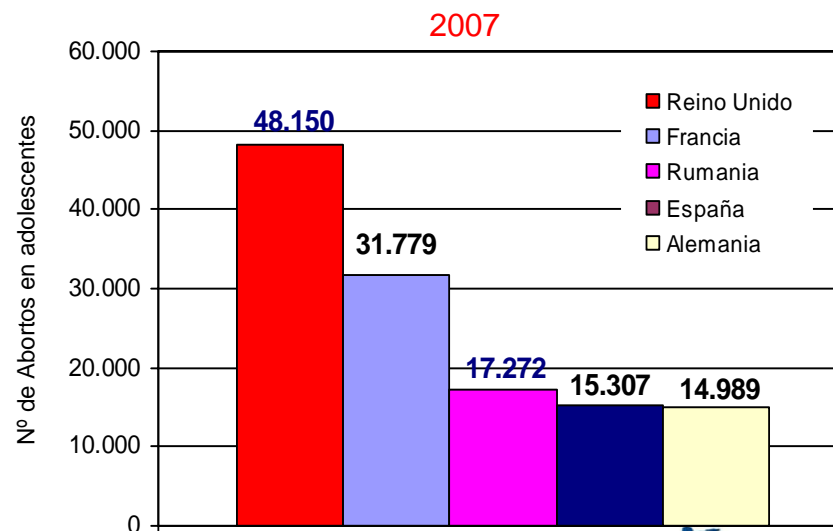
**Reino Unido** (48.150 abortos) es el país de la UE27 donde más adolescentes abortan.

Le siguen **Francia** (31.779), **Rumania** (17.272), **España** (15.307) y **Alemania** (14.989).

El número de abortos de menores de 20 años superó los 174.789 en el 2007, lo que significó que cada día 479 chicas adolescentes abortaron en la UE. Esto es, se produjo un aborto cada 3 minutos.

## ...lo que representa 1 de cada 7 abortos.

Los casi 175.000 abortos producidos en el 2007 representan el 14,1% del total de abortos, es decir, 1 de cada 7 abortos.



Fuente: Instituto de Política Familiar (IPF) a partir de datos de EUROSTAT y fuentes nacionales

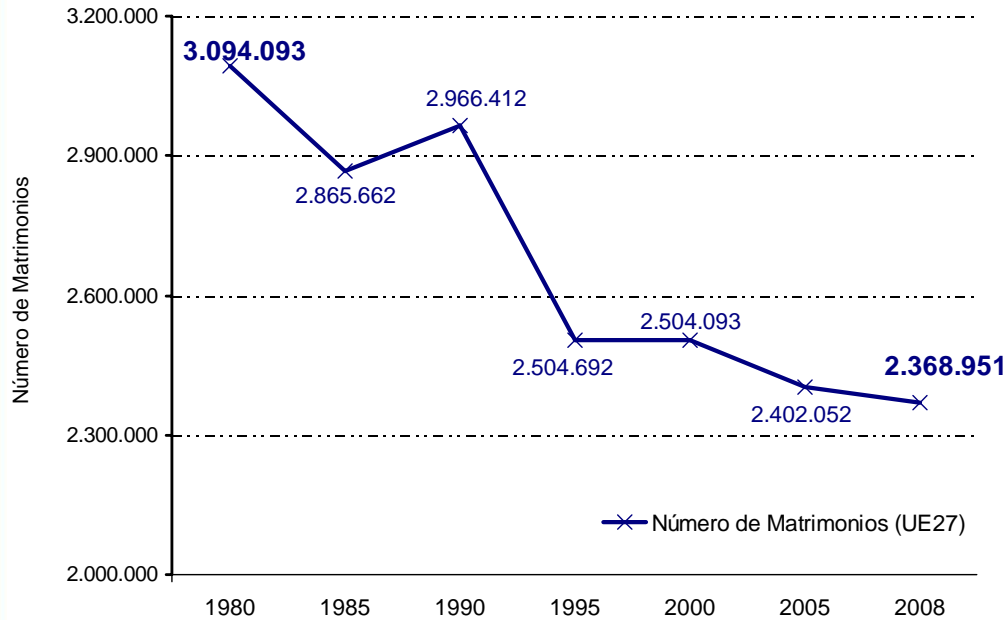


## 03. Evolución de los MATRIMONIOS



## Caída vertiginosa de la nupcialidad en Europa...

...con 725.000 matrimonios anuales menos que en 1980...



Fuente: Instituto de Política Familiar (IPF) a partir de datos de EUROSTAT y fuentes nacionales

Se ha perdido 1 de cada 4 de los matrimonios que se producían en 1980....

En 28 años (1980-2008), el número de matrimonios en la UE27 ha descendido en 725.142 matrimonios anuales.

...lo que representa una pérdida del 23,4%...

...y provocando una tasa de nupcialidad crítica (4,87).

Se ha pasado de una tasa de nupcialidad de 6,75 en 1980 a 4,87 en el 2007.

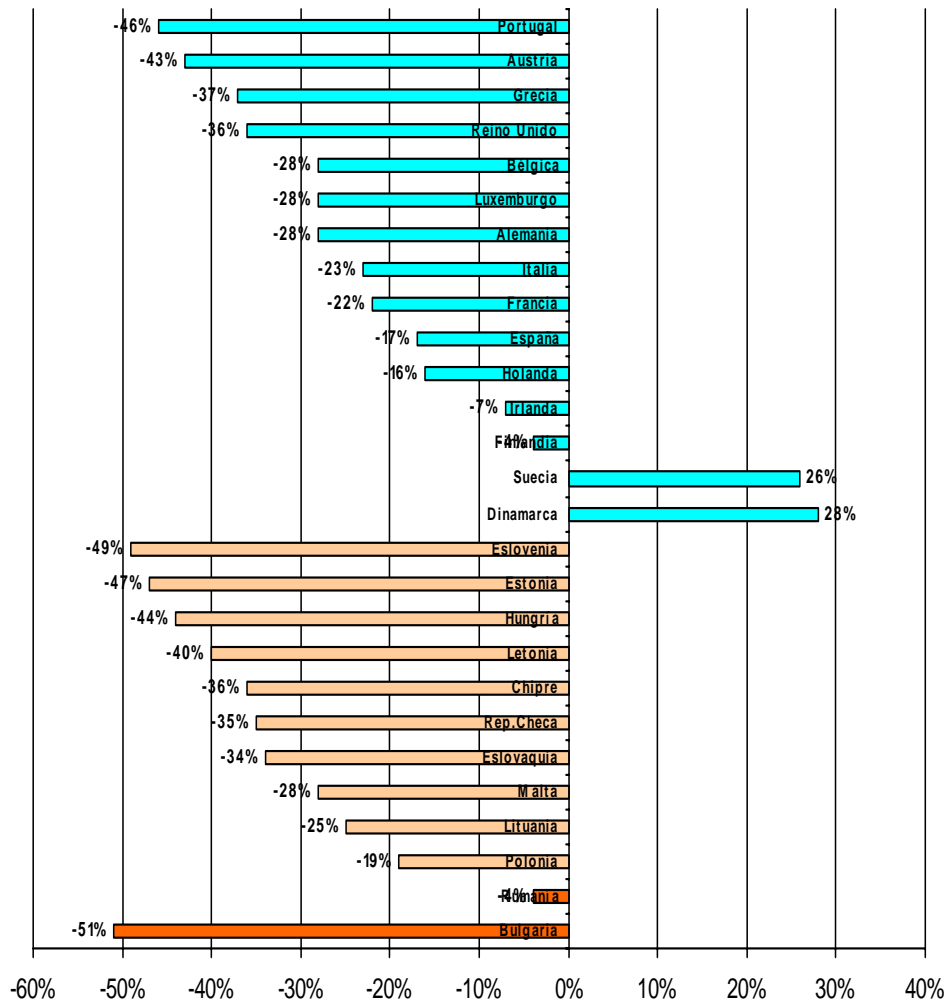
...y a pesar del aumento de la población en 42,6 millones de personas (1980-2008).





## La nupcialidad ha caído en 9 de cada 10 de los países de la UE27.

Evolución de la Nupcialidad 1983-2008 (en %)

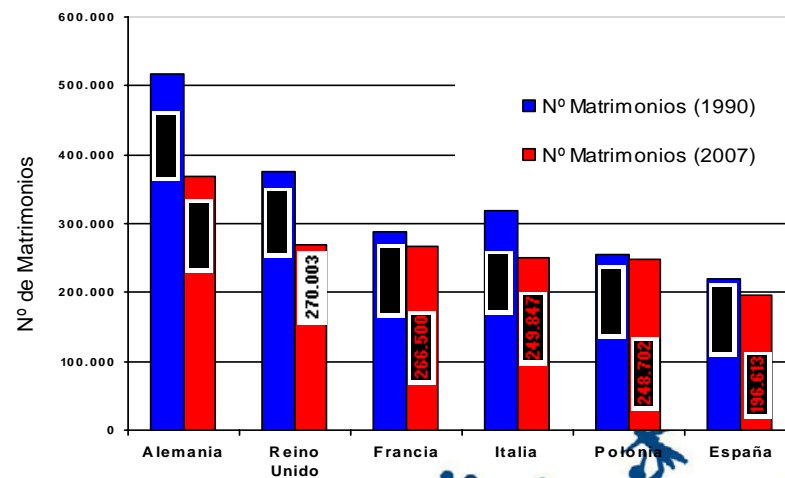


Tan solo 2 países (**Dinamarca y Suecia**) ha tenido una evolución favorable en los últimos 25 años (1983-2008).

**Se ha desplomado en algunos países...**

En **Bulgaria (-51%)**, **Eslovenia (-49%)** o **Estonia (-47%)** el desplome de la nupcialidad ha estado alrededor del 50%, es decir, se realizan en la actualidad la mitad de los matrimonios que se realizaban en 1983.

**...y descendido en los países con mayor número de matrimonios.**

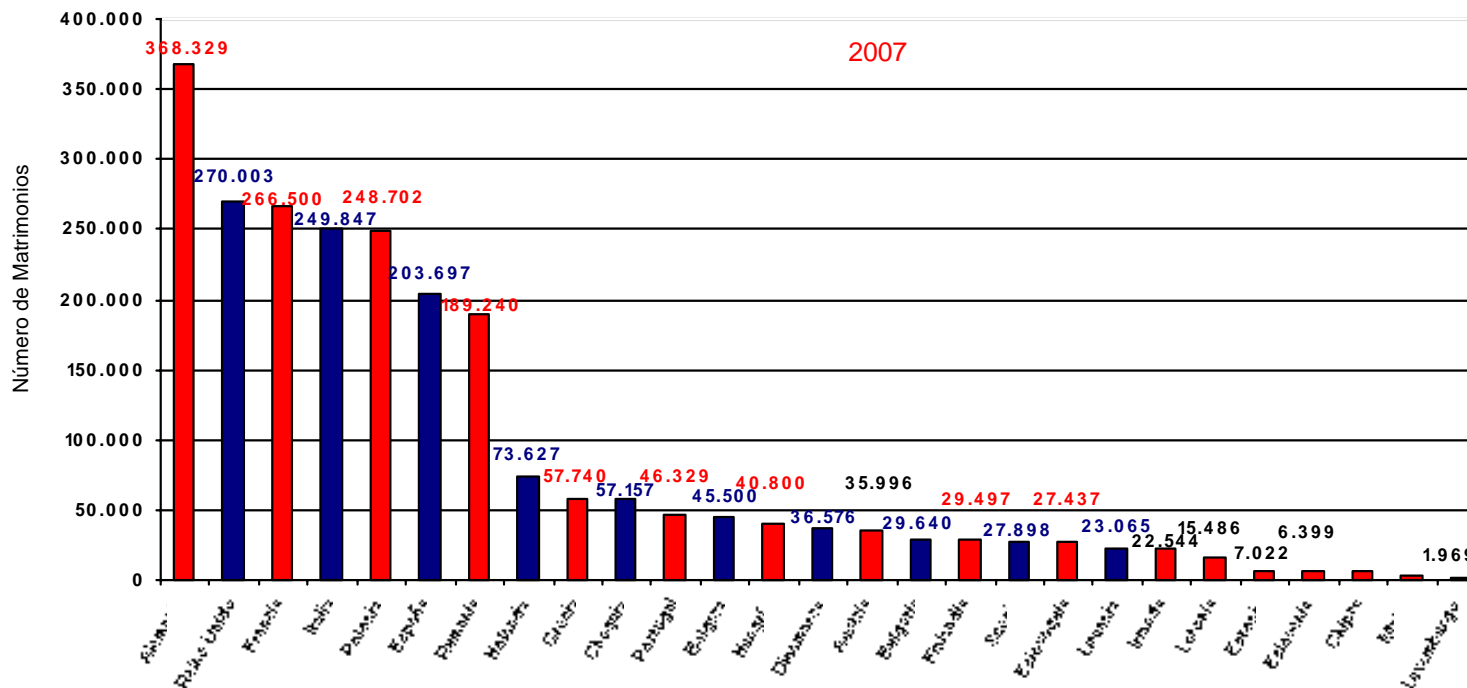


Fuente: Instituto de Política Familiar (IPF) a partir de datos de EUROSTAT y fuentes nacionales



**Alemania (368.000), Reino Unido (270.000) y Francia (266.000) son los países de la UE27 donde anualmente se produce un mayor número de matrimonios...**

- 01.
- 02.
- 03.
- 04.
- 05.
- 06.

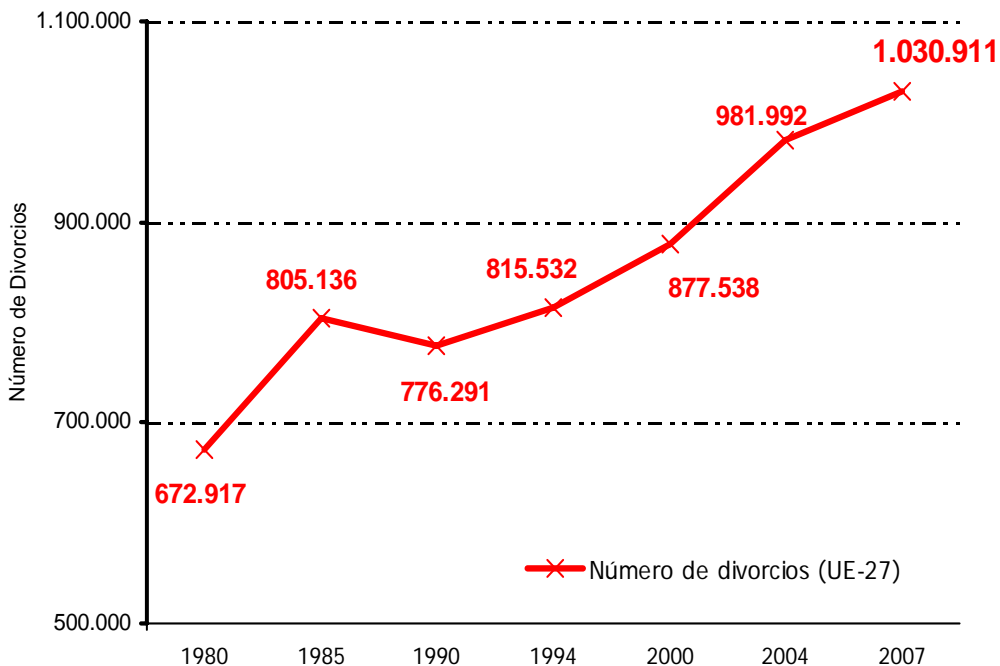


**...representando el 38% de los matrimonios realizados en toda la UE27 (2007).**



- 01.
- 02.
- 03.
- 04.
- 05.
- 06.

**La ruptura matrimonial supera el millón de divorcios anuales...  
...de manera que se rompe un matrimonio cada 30 segundos.**



Fuente: Instituto de Política Familiar (IPF) a partir de datos de EUROSTAT y fuentes nacionales

**Se producen 358.000 rupturas anuales más que en 1.980...**

Las rupturas se han incrementado en 357.994 anuales en 27 años (1980-2007), que representa un incremento del 53%.

**...a pesar de que el número de matrimonios ha descendido en este periodo.**

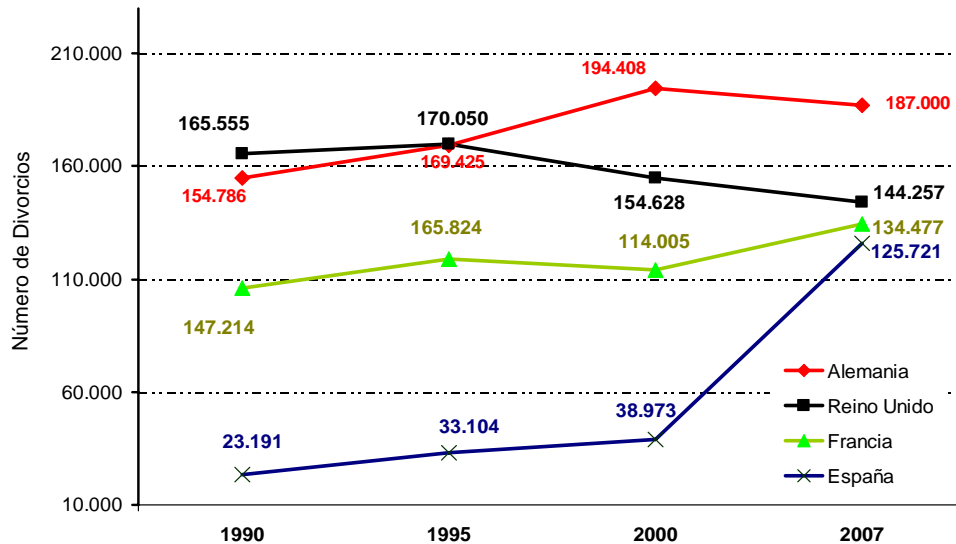
En 27 años (1980-2007), el número de matrimonios en la UE27 descendió en 675.075 matrimonios anuales.

**Se han roto más de 10,3 millones de matrimonios en 10 años (1997-2007) en la UE27 que ha afectado a más de 17 millones de hijos.**



## España el país de la UE donde más ha crecido la ruptura familiar... ...un 268% en tan solo 10 años (1997-2007)...

- 01.
- 02.
- 03.
- 04.
- 05.
- 06.



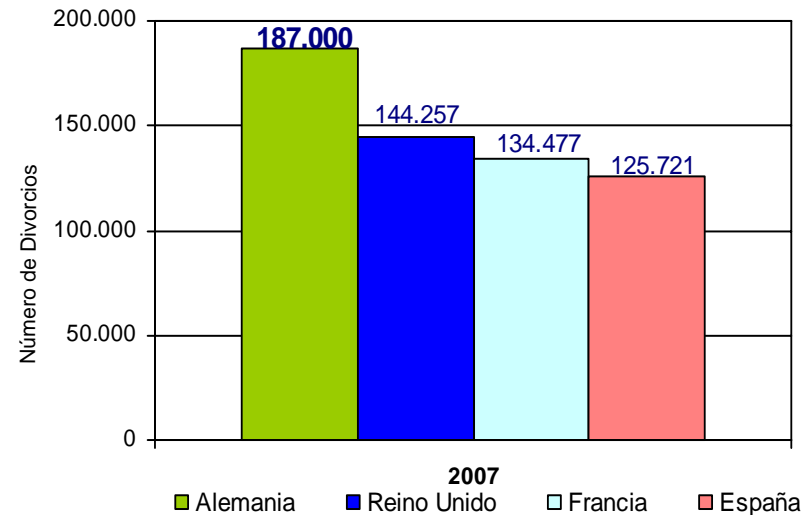
Fuente: Instituto de Política Familiar (IPF) a partir de datos de EUROSTAT y fuentes nacionales

...y con 4 países con el 58% del total de divorcios.

Alemania, Reino Unido, Francia y España son los países de la UE27 donde más cantidad de divorcios se producen.

El número de divorcios de estos países asciende a más de 591.500 y representan el 58% del total.

España ha sido, y con mucha diferencia, el país con un mayor crecimiento en el número de divorcios en los últimos 10 años (1997-2007) en el que casi se ha triplicado (268%) pasando de 34.147 divorcios en 1997 a 125.721 en 2007.



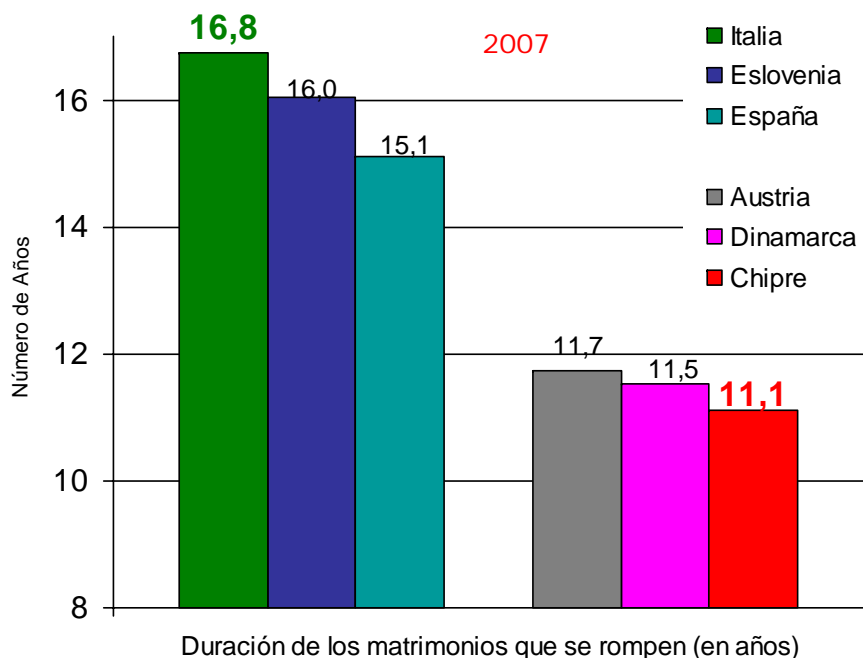
Fuente: Instituto de Política Familiar (IPF) a partir de datos de EUROSTAT y fuentes nacionales





- 01.
- 02.
- 03.
- 04.
- 05.
- 06.

## Los matrimonios que se rompen tienen una duración media de 14 años...



Fuente: Instituto de Política Familiar (IPF) a partir de datos de EUROSTAT y fuentes nacionales

La duración media de los matrimonios que se separan fue de 13,9 años en el 2007.

...siendo Italia el país de la UE27 donde más duran (16,8 años)...

Italia con 16,8 años el país de la UE-27 donde los matrimonios que se rompen duran más.

Le siguen Eslovenia (16 años) y España (15,1 años).

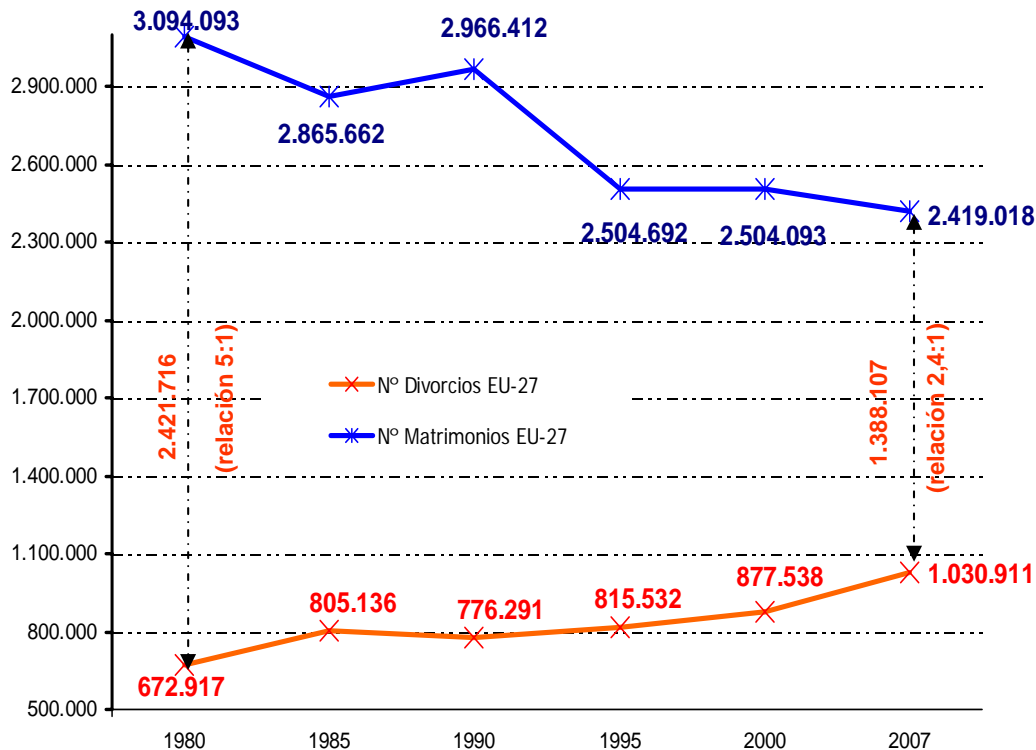
...y Chipre el país en donde menos duran (11,1 años).

Por el contrario, es Chipre con 11,1 años el país de la UE-27 donde los matrimonios que se separan duran menos.

Le siguen Dinamarca (11,5 años) y Austria (11,7 años).



## Por cada dos matrimonios que se producen en Europa se rompe uno...



Fuente: Instituto de Política Familiar (IPF) a partir de datos de EUROSTAT, UNECE y fuentes nacionales

En el 2007 se produjeron en Europa 2,4 millones de matrimonios y se rompieron más de 1 millón de matrimonios, lo que representa que cada 2 matrimonios que se produce se rompe un matrimonio.

**La diferencia entre matrimonios y ruptura se ha reducido a la mitad.**

En 1980 la diferencia entre matrimonios producidos y la ruptura fue de 2.421.716.

En 2007 la diferencia es de tan sólo 1.388.000.

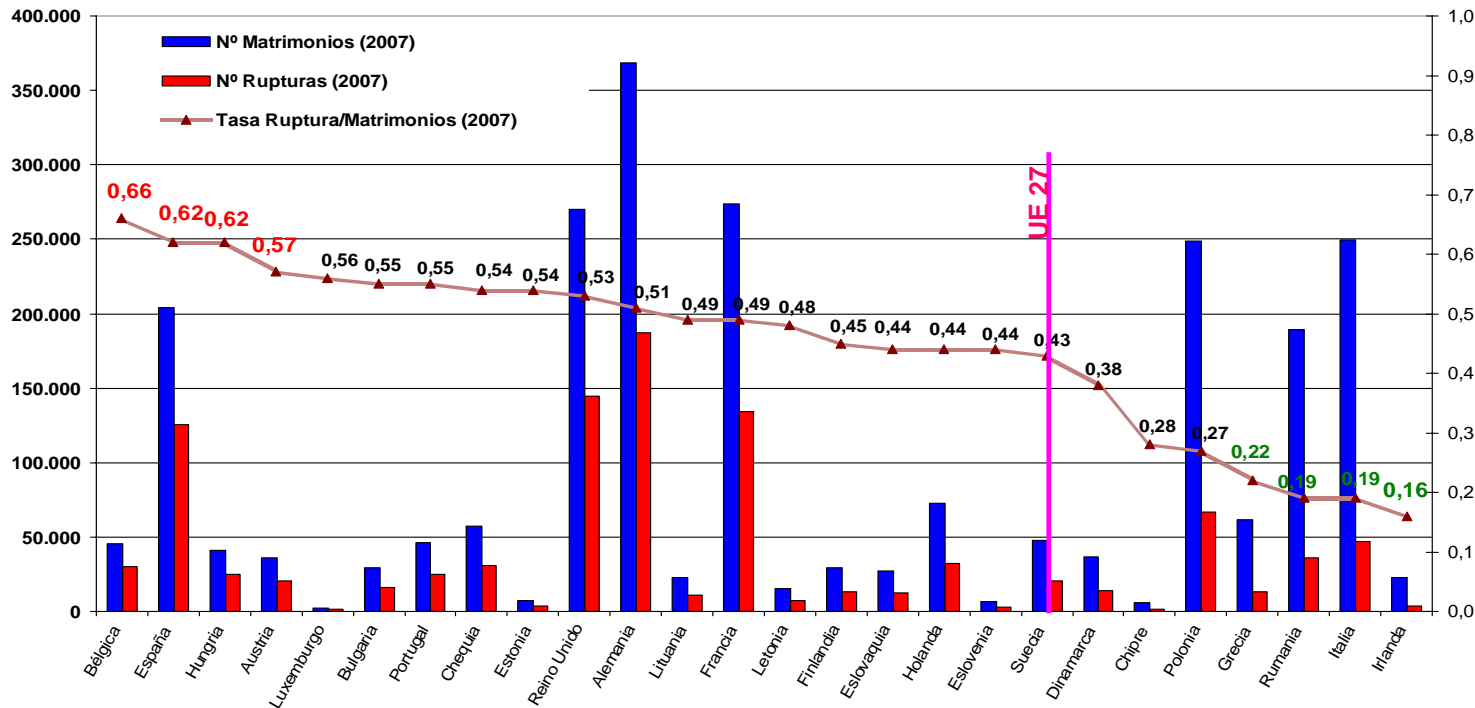
Se ha pasado de una relación de casi 5:1 en el año 80 (cada 4,6 matrimonios que se producían se rompía 1 matrimonio) a una relación 2:1 en el año 2007 (cada 2,3 matrimonios que se producen se rompe 1).

- 01.
- 02.
- 03.
- 04.
- 05.
- 06.



**Bélgica, España y Hungría son los países de la UE27 con la mayor tasa de rupturas/matrimonios: por cada tres matrimonios que se forman, se rompen dos...**

- 01.
- 02.
- 03.
- 04.
- 05.
- 06.



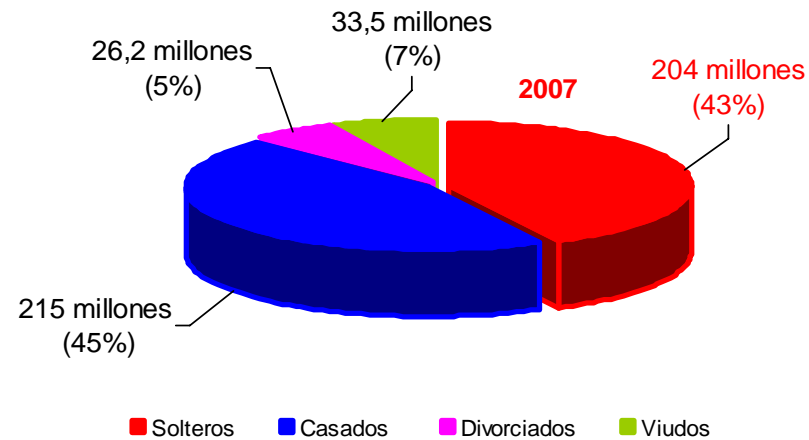
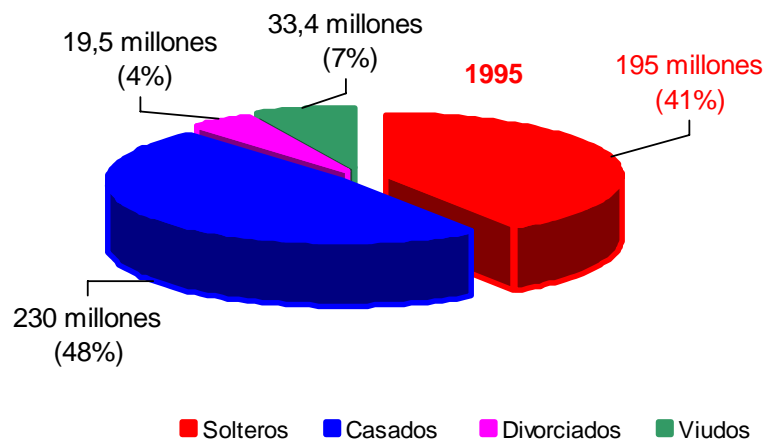
Fuente: Instituto de Política Familiar (IPF) a partir de datos de EUROSTAT y fuentes nacionales

**...y en 3 de cada 4 países (el 75%) la tasa está por encima de la media de la UE27.**



- 01.
- 02.
- 03.
- 04.
- 05.
- 06.

## La población soltera (43%) casi alcanza a la población casada (45%) en Europa.



Fuente: Instituto de Política Familiar (IPF) a partir de datos de EUROSTAT y fuentes nacionales

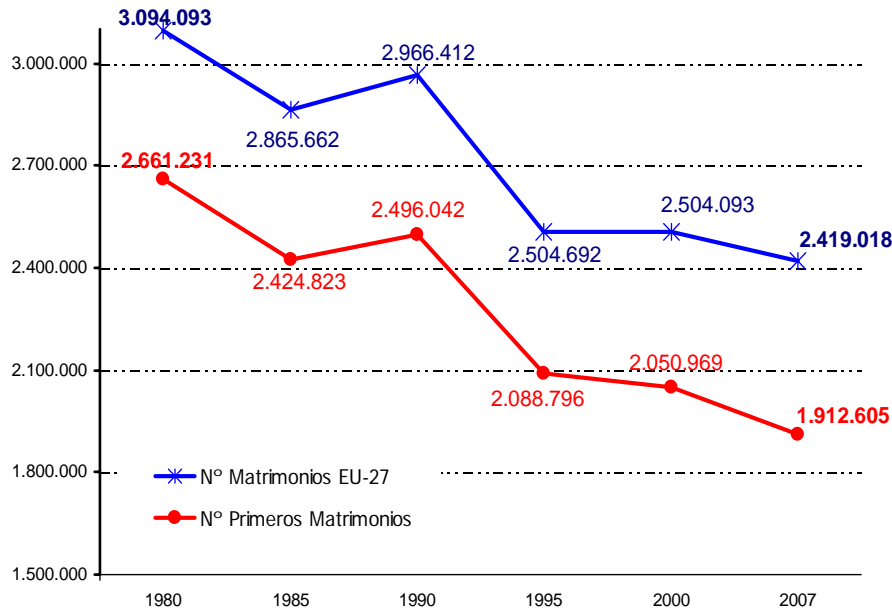
**Mientras la población casada europea ha descendido** (pasando de 230 millones (48%) en 1995 a 215 millones (45%) en el 2007), **la población divorciada y soltera ha aumentado** (pasando de 19,5 millones (4%) y 195 millones (41%) en 1995 a 26,2 millones (5%) y 204 millones (43%) en el 2007 respectivamente).





**Cada vez se casa menos gente en primeras nupcias...  
...ya no alcanzan los 2 millones de matrimonios...**

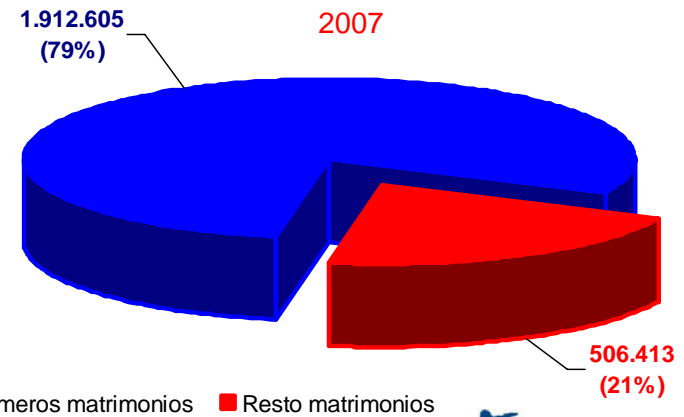
- 01.
- 02.
- 03.
- 04.
- 05.
- 06.



Fuente: Instituto de Política Familiar (IPF) a partir de datos de EUROSTAT, UNECE y fuentes nacionales

**8 de cada 10 matrimonios (79%) son en primeras nupcias cuando en 1980 era el 86%.**

Mientras en 1980 se casaron en primeras nupcias 2,6 millones que representó el 86% de los matrimonios, en el 2007 el número de matrimonios en primeras nupcias ha descendido hasta apenas 1,9 millones y representando el 79% de los matrimonios.



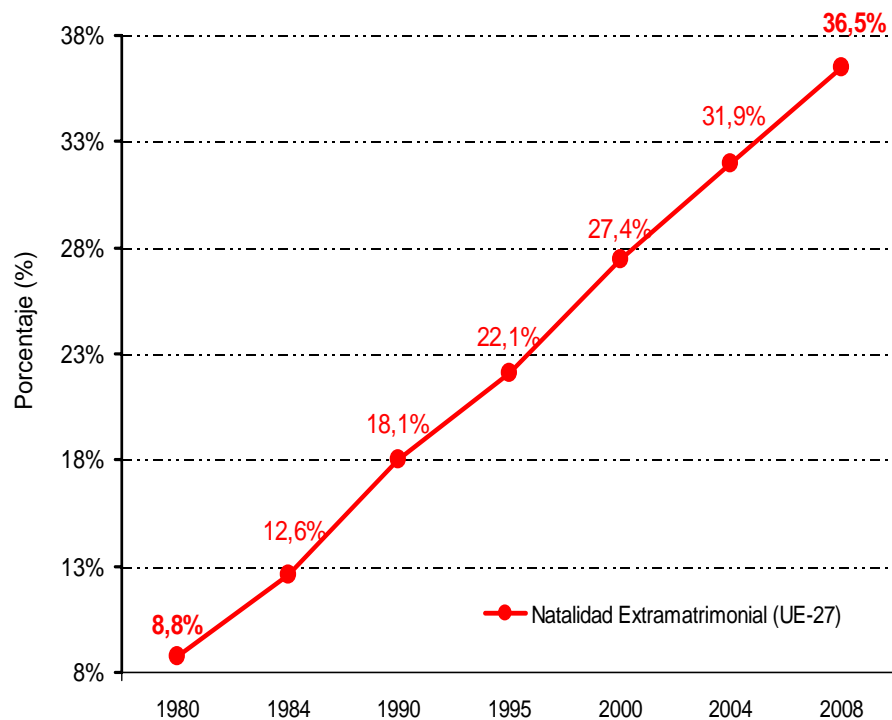
Fuente: Instituto de Política Familiar (IPF) a partir de datos de EUROSTAT, UNECE y fuentes nacionales

**...de manera que uno de cada 5 matrimonios es de segundas nupcias.**



## Uno de cada 3 niños (36,5 %) nace fuera del matrimonio en la UE27... ...afectando a casi 2 millones cada año.

- 01.
- 02.
- 03.
- 04.
- 05.
- 06.



Fuente: Instituto de Política Familiar (IPF) a partir de datos de EUROSTAT, UNECE y fuentes nacionales

De los 5.384.190 nacimientos que se produjeron en el 2008 en la UE27, 1.970.940 nacieron fuera del matrimonio. Esto representa el 36,5% de los nacimientos.

**En algunos países, ya nacen más niños fuera del matrimonio que dentro.**

**Estonia** (59,1%), **Eslovenia** (54,7%), **Suecia** (54,6%), **Francia** (51,3%) y **Bulgaria** (51,1%) son países donde ya se producen más nacimientos fuera del matrimonio que dentro.

**En Francia se superan anualmente los 420.000 niños extramatrimoniales.**

**Francia** con unos 428.000 es el país donde más niños nacen fuera del matrimonio, seguido de **Reino Unido** con 360.802.

Solamente estos dos países representan el 40% del total.



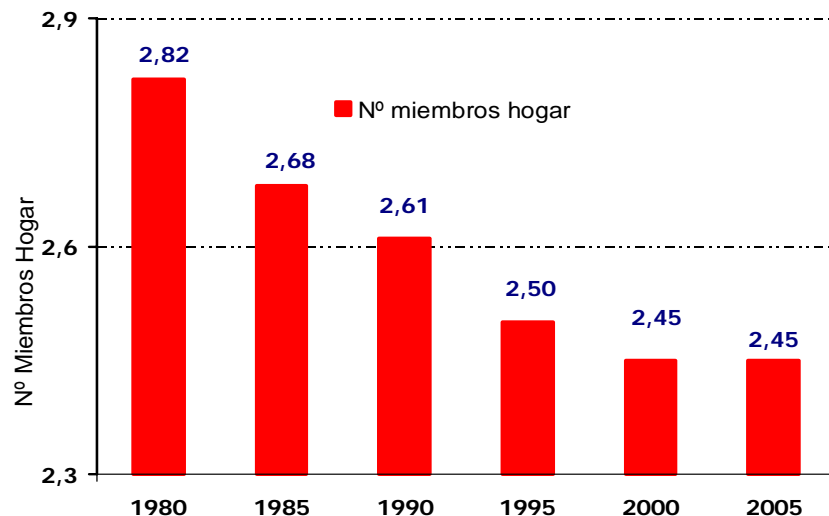
## 04. Evolución de los HOGARES





## Los hogares europeos están cada vez más vacíos...

### ...Tan solo 2,4 miembros por hogar...



Fuente: Elaboración propia a partir de datos de EUROSTAT y European Environment Agency

### ...Y en algunos países apenas se llega a los 2 miembros.

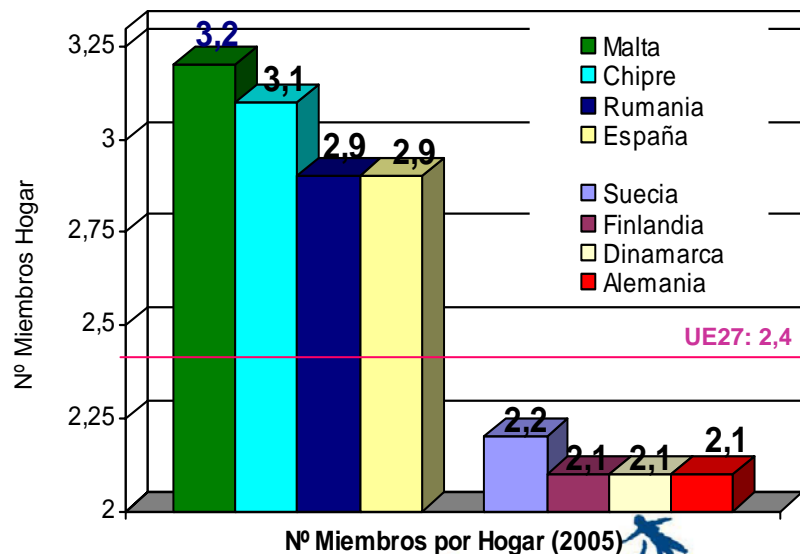
**Alemania** (2,1), **Dinamarca** (2,1), **Finlandia** (2,1), y **Suecia** (2,2) son los países con menor número de miembros por hogar.

Por el contrario, **Malta** (3,2), **Chipre** (3,1), **Rumania** (2,9) y **España** (2,9) son los países con mayor número de miembros por hogar.

### Se ha reducido una octava parte el tamaño de los hogares en Europa.

En apenas 25 años (1980-2005), el tamaño medio de los hogares ha “perdido” 0,37 personas.

Se ha pasado de casi 3 personas (2,82) en 1980 a ser de 2,45 miembros por hogar.



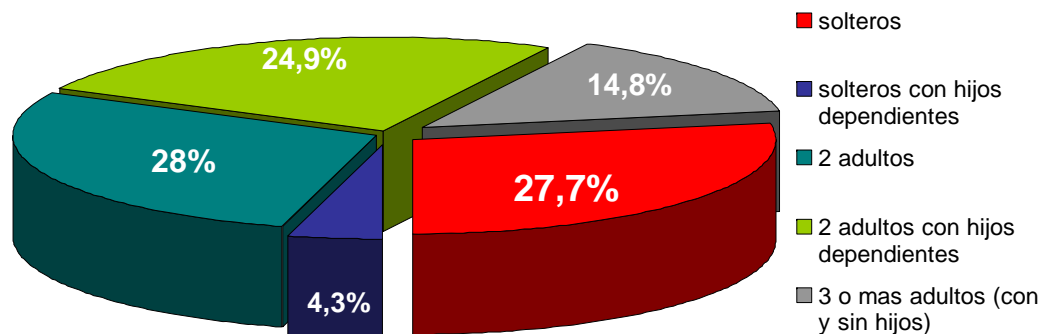
Fuente: Elaboración propia a partir de datos de EUROSTAT y European Environment Agency





## Los hogares europeos son cada vez más solitarios...

...1 de cada 4 hogares en Europa es unipersonal...



El 27,7% de los hogares europeos está compuesto por 1 sola persona.

Fuente: Elaboración propia a partir de datos de EUROSTAT y European Environment Agency

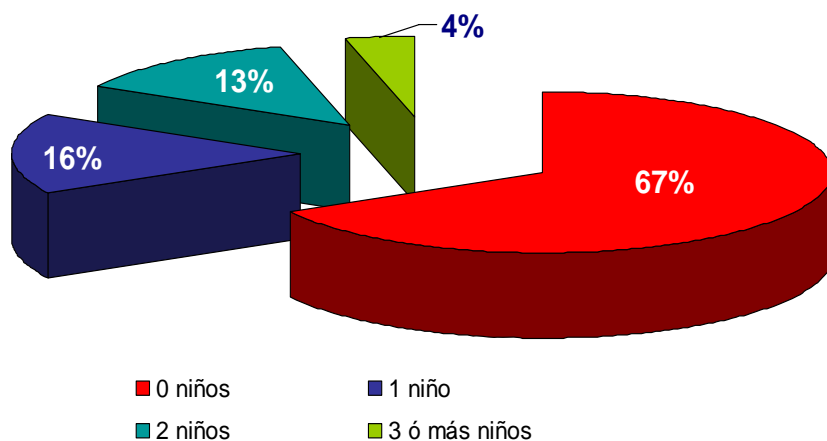
...y ya son más de 55 millones los europeos que viven solos.



- 01.
- 02.
- 03.
- 04.**
- 05.
- 06.

## Los hogares europeos tienen cada vez menos niños...

...2 de cada 3 hogares no tiene ningún niño...



El 67% de los hogares europeos no tienen ningún niño y tan solo el 33% de los hogares tienen algún hijo.

De los hogares que tienen niños, el 50% de ellos tienen tan sólo 1 niño.

Fuente: Elaboración propia a partir de datos de EUROSTAT y European Environment Agency

...Y tan solo el 17% de los hogares tiene 2 o más niños.



# Algunos efectos de la situación actual

Incremento gastos sanitarios

Incremento pensiones

**Incremento gastos**

Envejecimiento Poblacional

1

Quiebra de la Prestaciones sociales

**Quiebra estado bienestar**

2

Déficit Natalidad

Hogares solitarios

Individualismo

**Sociedad desestructurada**

3

Ruptura Familiar

**Sociedad vieja, sin niños, con hogares solitarios, familias rotas y sin valores**

## 05. Evolución de las POLÍTICAS FAMILIARES





## En la Unión Europea hay sensibilidad creciente hacia la problemática de la familia y anima a incorporar la perspectiva de familia...

**La Carta de Derechos Fundamentales** legitima a la Unión Europea a involucrarse en el debate sobre política familiar (**artículo 33**) ...

...“aunque queda claro que, por razones de subsidiariedad y eficacia, la definición e implantación de las políticas familiares es competencia de los países miembros”.

**El Dictamen del Comité Económico y Social Europeo** recomienda a la Unión Europea

...“animar a los Países Miembros a incorporar la dimensión de familia en sus políticas económicas y sociales”. *Dictamen sobre “La familia y la evolución demográfica” (SOC 245 – CESE 55/2007).*

**El Informe del Parlamento Europeo** sobre la Comunicación de la Comisión Europea señala que:

“la futura estrategia de la UE debe reconocer el importante papel de la familia como institución social clave para la supervivencia, la protección y el desarrollo del niño”. Informe *“Hacia una Estrategia de la Unión Europea sobre los Derechos de la Infancia” (A6-0520/2007).* (Pág. 24).

**La Comunicación de la Comisión Europea** señala que...

“La estrategia que se lleve a cabo para mejorar estas perspectivas debe contener los siguientes puntos: **Promover la renovación demográfica en Europa creando mejores condiciones para las familias**”. *“Tratando el impacto del envejecimiento de la población en la Unión Europea” (COM 2009 180/4), (Pág. 7).*

**La Comunicación de la Comisión Europea** señala que...

...“En el Consejo europeo de Barcelona de 2002, los Estados miembros asumieron un compromiso claro para incrementar la oferta de cuidado de niños, que de aquí a 2010 debería estar disponible para, como mínimo, el 90% de los niños con edades comprendidas entre 3 y 6 años y un 33% de los niños menores de 3 años. **Ahora ha llegado la hora de crear esos servicios de cuidado de niños**”. *“El futuro demográfico de Europa: transformar un reto en una oportunidad” (COM 2006) (Pág. 8).*



... y tanto la Comisión como el Parlamento promueven el apoyo a la familia, la maternidad y la conciliación de la vida laboral y familiar como respuesta al invierno demográfico...

01.  
02.  
03.  
04.  
05.  
06.

### La Comunicación de la Comisión Europea señala que:

“Las políticas de apoyo a los Estados miembros de la Unión Europea deben contener tres puntos clave”:

- **Compensación de los gastos directos e indirectos asociados a la familia.**
- **Servicios de ayuda a los padres en lo referente a la educación y cuidado de los hijos**, cuidado y supervisión de los adolescentes y, cada vez más, servicios de dependencia para las personas ancianas.
- **Organización de las condiciones de trabajo y empleo** y acceso a los servicios locales,

*Comunicación “Promoviendo la solidaridad entre generaciones” (COM 2007). (Pág. 4).*

### El Informe del Parlamento Europeo pide:

...”a los Estados que aseguren un alto nivel de protección de la maternidad y combatan la discriminación a las mujeres embarazadas en el mercado laboral. *Informe sobre “Igualdad entre hombres y mujeres en la UE” (A6-0290/2007).*

### El Informe del Parlamento Europeo insta a..

“Las autoridades nacionales, regionales y locales deben aumentar su contribución financiera para la creación y/o funcionamiento de servicios de cuidado de niños a un precio abordable para los padres y de buena calidad”. *Informe sobre “la conciliación de la vida profesional, familiar y privada” (A5-0092/2004).(Pág. 9).*



... y tanto la Comisión como el Parlamento promueven el apoyo a la familia, la maternidad y la conciliación de la vida laboral y familiar como respuesta al invierno demográfico (y II)...

La Comunicación de la Comisión Europea señala que:

“La renovación demográfica requiere el desarrollo de un clima social receptivo a las necesidades de las familias, un cambio hacia una sociedad receptiva hacia la maternidad y la creación de condiciones que permitan una mejor conciliación de la vida laboral y familiar.

En países donde es difícil conciliar la vida laboral y familiar, las tasas de empleo femenino tienden a ser bajas, las madres a menudo abandonan el mercado laboral y las tasas de natalidad son más bajas porque la población siente que no puede hacer frente a la maternidad.

Las políticas deben promover la conciliación y la igualdad de género, implicar mejores condiciones de paternidad y promover un cuidado de los niños de alta calidad, propuestas que deberían suponer una prioridad”

*Comunicación sobre “Tratando el impacto del envejecimiento de la población en la Unión Europea” (COM 2009 180/4). (Pág.7).*

- 01.
- 02.
- 03.
- 04.
- 05.
- 06.



## **Sensibilidad a la familia que se tiene que concretar en...**

**... Organismos adecuados destinados a la Familia**

**... Dotaciones presupuestarias suficientes**

**... Planes, medidas y leyes que aborden y  
solucionen la problemática de la familia...**

**...tanto a nivel comunitario como nacional.**





a) Organismos para la Familia

## 05. Evolución de las POLÍTICAS FAMILIARES



## No se cuenta, a nivel comunitario, con ningún organismo que se encargue de las Políticas Familiares...

- 01.
- 02.
- 03.
- 04.
- 05.**
- 06.



A pesar de que la Comisión Europea cuenta con 5 Vicepresidencias y 26 comisarías (incluidas las 5 vicepresidencias), ninguna de ellas corresponde a las Políticas Familiares...

... siendo tratado los asuntos relacionados con Familia en la comisaría de Empleo, Asuntos Sociales e Igualdad de Oportunidades.

## ...Ni con un Observatorio de la Familia...

El Observatorio de Políticas Familiares nacionales creado en 1989 se cerró en 2004, siendo reemplazado por el Observatorio sobre Demografía y Situación Social.

## ... Ni cuenta con un Libro Verde de la Familia.

De los 126 libros verdes escritos desde 1984, ninguno de ellos se ha dedicado a la Familia (\*).

(\*) Tan solo el Libro Verde "Frente a los cambios demográficos, una nueva solidaridad entre generaciones" de 2005 refleja indirectamente algunos aspectos relacionados con la familia (natalidad, juventud, etc).



... y por parte de los Gobiernos hay sensibilidad dispar hacia la familia...

- 01.
- 02.
- 03.
- 04.
- 05.
- 06.



Department of Social and Family Affairs  
An Roinn Éireann Sóisialta agus Teaghlaigh

Ministerio de Asuntos Sociales, Comunitarios y de Familia  
Irlanda



Bundesministerium für Familie, Senioren, Frauen und Jugend

Ministerio de Familia, Ancianidad, Mujer y Juventud  
Alemania



Bundesministerium für Wirtschaft, Familie und Jugend

Ministerio de Economía, Familia y Juventud  
Austria



LE GOUVERNEMENT  
DU GRAND-DUCHÉ DE LUXEMBOURG

Ministerio de la Familia y de la Integración  
Luxemburgo



Secretaría de Estado de Política de Familias  
Bélgica



Ministerio de Niños, escuelas y Familias  
Reino Unido



REPUBLIC OF SLOVENIA

Ministerio de Trabajo, Familia y Asuntos Sociales  
Eslovenia



LATVIJAS REPUBLIKAS BĒRNU, ĢIMENES UN SABIEDRĪBAS INTEGRĀCIJAS LIETU MINISTRIJA

Ministerio de Infancia, Familia y Asuntos de Integración  
Letonia



Ministerio de Trabajo, Asuntos Sociales y Familia,  
Eslovaquia



GUVERNUL ROMÂNIEI  
Ministerul Muncii, Familiei și Protecției Sociale

Ministerio de Trabajo, Familia y Protección social  
Rumanía



Ministerio de Trabajo, Relaciones sociales, Familia, Solidaridad y Ciudad  
Francia



Ministerio de Juventud, Familia, Asuntos Sociales e Igualdad de Oportunidades  
Hungría



Ministerie van Volksgezondheid, Welzijn en Sport

Ministerio sin cartera para Juventud y Familia (Adjunto al Ministerio de Salud, Bienestar y Deporte)  
Holanda

...aunque ya la mitad de las naciones europeas cuentan con un Ministerio de Familia.

informe  
Evolución de la FAMILIA en EUROPA 2009

Instituto de Política Familiar



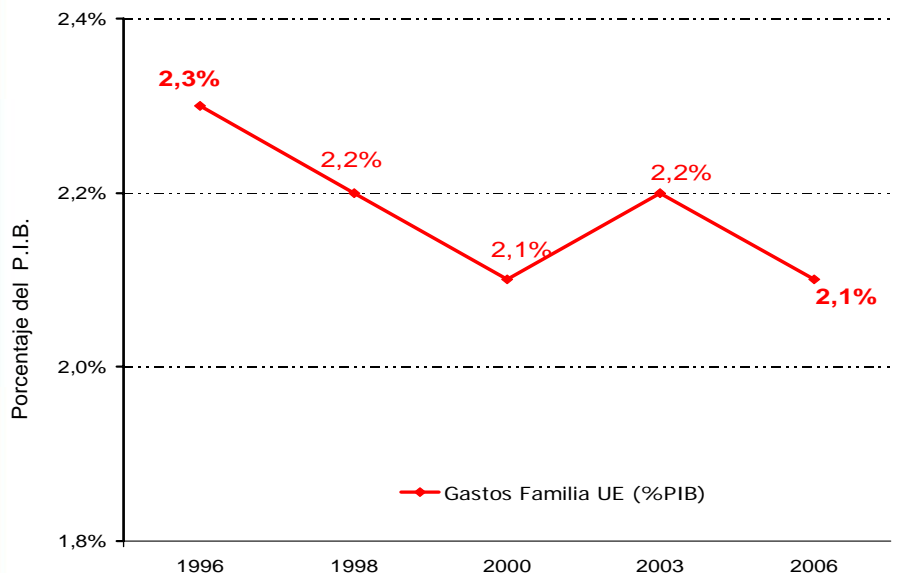


## 05. Evolución de las POLÍTICAS FAMILIARES





## Europa destina cada vez menos dinero a la familia



Fuente: Instituto de Política Familiar (IPF) a partir de datos de EUROSTAT y fuentes nacionales (1990-99 UE15, 2000-2004 UE25, 2005-06 UE27)

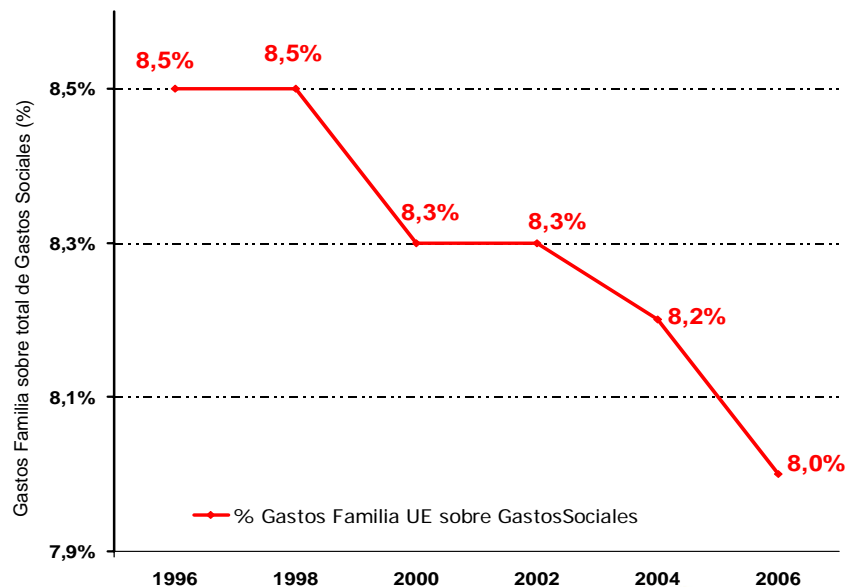
**...Sino que además, ha disminuido su peso con respecto a los gastos sociales...**

De cada 13 euros que destina Europa a Gastos sociales, tan sólo 1 euro se dedica a la Familia.

En algunos países como Polonia (4,4%) o Italia (4,5%) su peso es reducidísimo.

**La ayuda destinada a la familia no solo ha caído hasta el 2,1% del P.I.B. en los últimos 10 años...**

La UE ha pasado de destinar el 2,3% del PIB de media a la familia en el año 1996 a tan solo el 2,1% del PIB en el 2006.



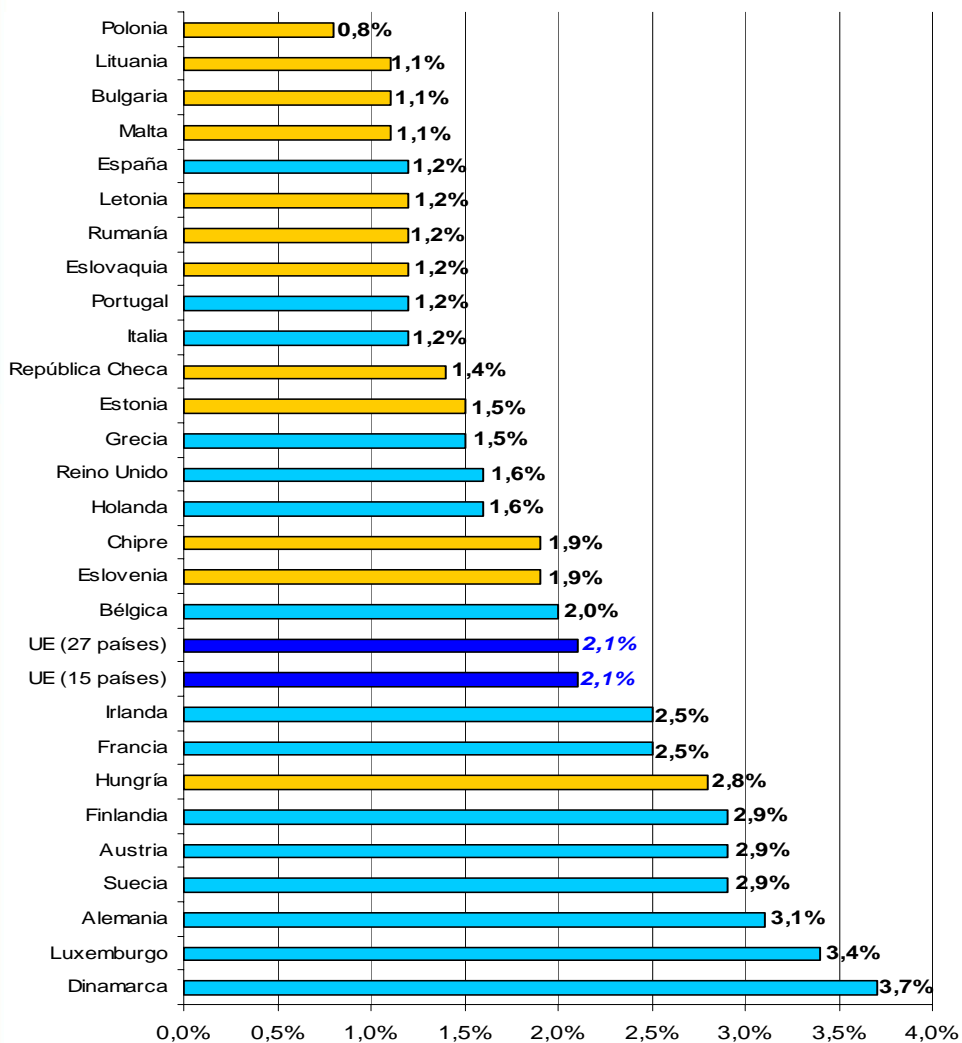
**.. Y apenas alcanza 1€ diario por persona. (439€ persona/año)**

informe  
Evolución de la  
**FAMILIA**  
en EUROPA  
2009

Instituto de Política Familiar



## Existen enormes diferencias en el trato a la familia entre los países...



Mientras hay países que tienen a la familia como prioridad destinando ayudas muy por encima de la media europea...

Dinamarca, Luxemburgo, Alemania, Suecia, Austria y Finlandia destinan alrededor del 3% del PIB a la familia, un 40% más que la media europea (2,1% del PIB).

Dinamarca (3,7% PIB) y Luxemburgo (3,4% PIB) son los países de la UE27 que más ayudan a la familia.

...otros países no la tienen como prioridad destinándole muy escasas ayudas.

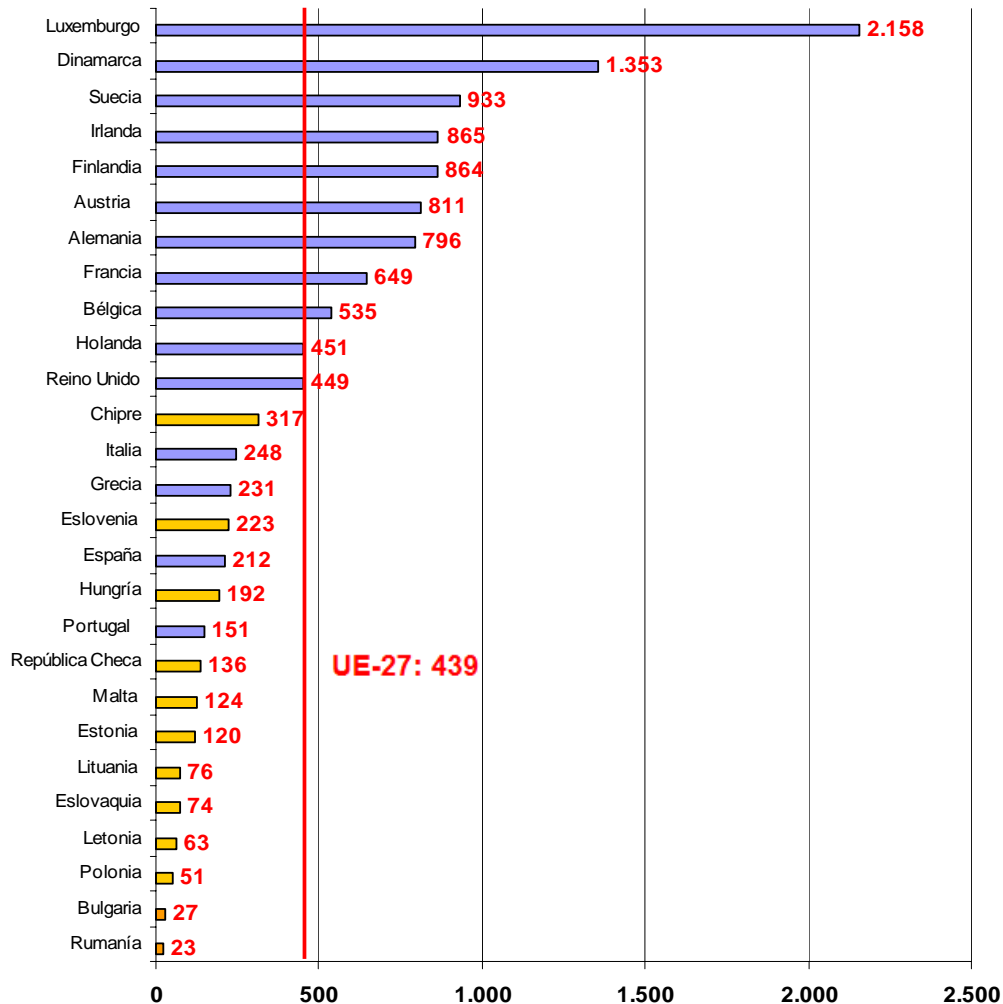
Polonia destina sólo el 0,8% del PIB a la familia, Lituania, Bulgaria y Malta el 1,1%, etc.

De la UE-15, son España, Portugal e Italia, con sólo el 1,2% del PIB, los que menos destinan a la familia, muy alejados de la media europea (2,1% del PIB).



## ...que están provocando importantes “discriminaciones” en materia familiar.

Prestaciones Familiares: Valor en Euros por persona y año. (2006)



Las diferencias en las prestaciones de los países son tan importantes (van desde 23€ en Rumanía a 2.158€ en Luxemburgo)...

Mientras **Luxemburgo** destina a prestaciones familiares más 2.100€ por persona/año y **Dinamarca** los 1.300€ persona/año, sin embargo **Rumanía** y **Bulgaria** dedican alrededor de 25€ persona/año.

**Polonia, Letonia, Eslovaquia y Lituania** no llegan ni a 100€ persona/año.

**Portugal y España** son los países de la UE15 que menos ayudan a la Familia.

Además, la cuantía está congelada: ha subido sólo 1€ el último año (439€ en 2006 frente a 438€ en 2005) y un 1% desde 2003.

...que están generando países de primera y segunda categoría.

- 01.
- 02.
- 03.
- 04.
- 05.
- 06.



## La ayuda por hijo es la principal medida de ayuda a la familia en Europa...

...con 90 €/mes de media (UE27)...

...y 125 €/mes en la UE15...

Prestaciones por Hijo a Cargo 2009 (Euros)

Ayuda/hijo 1/01/09	1º hijo	2º hijo	3º hijo	4º hijo	Lim. Ingresos
Luxemburgo	216	255	362	392	UNIVERSAL
Irlanda	166	166	203	203	UNIVERSAL
Alemania	164	164	170	195	UNIVERSAL
Austria	140	154	217	235	UNIVERSAL
Dinamarca	133	133	133	133	UNIVERSAL
Bélgica	104	159	235	235	UNIVERSAL
Finlandia	100	111	141	182	UNIVERSAL
Suecia	97	106	130	176	UNIVERSAL
Holanda	80	88	88	97	UNIVERSAL
Francia	Sist.APJE	145	224	245	UNIVERSAL(>1*)
Reino Unido	85	57	57	57	UNIVERSAL
Hungría	46	54	80	60	UNIVERSAL
Chipre	40	53	170	292	UNIVERSAL
Malta	39	39	39	39	UNIVERSAL
Rumanía	22	25	26	27	UNIVERSAL
Eslovaquia	21	21	21	21	UNIVERSAL
Estonia	19	19	58	58	UNIVERSAL
Lituania	17	17	57	31	UNIVERSAL
Grecia	8	25	55	67	UNIVERSAL
Letonia	11	14	18	20	UNIVERSAL
Italia	77	77	84	92	68.749 €/año
Portugal	23	23	23	23	27.249 €/año
Eslovenia	30	36	42	42	17.576 €/año
República Checa	23	23	23	23	11.804 €/año
España	27	27	27	27	11.264 €/año
Bulgaria	20	20	20	20	6.444 €/año
Polonia	15	15	15	15	4.356 €/año

(\*) En el caso de España es la media correspondiente a 24,25€/mes para hijos de 3 a 18 años y los 41,67€/mes para hijos de 0 a 3 años

Fuente: Instituto de Política Familiar (IPF) a partir de datos de MISSOC y fuentes nacionales

...generalmente de carácter Universal...

Tres de cada 4 naciones europeas (UE27) dan las ayudas de forma universal

Mientras en la UE15, el 80% de los países la dan de forma universal, sin embargo solamente en dos de cada tres países de la ampliación las dan a todas las familias.

...para hijos con edad media ampliada de 22 años...

Aunque la edad media límite de las ayudas por hijo se encuentra en los 17,3 años, la mayoría de las naciones admite su ampliación por estudio o paro. La media de edad extendida es de 21,9 años.

Holanda, Finlandia, Italia, España, Dinamarca, Francia y Bulgaria no permiten ampliar la edad para recibir las ayudas por hijos.

...pero con grandes diferencias entre los distintos países.





## Las diferencias en prestaciones son tan grandes que merecería la pena vivir en países como Luxemburgo, Irlanda, Austria o Alemania ...

- 01.
- 02.
- 03.
- 04.
- 05.
- 06.

Familias con 2 hijos (2009)

Naciones	€/Mes
Luxemburgo	471
Irlanda	332
Alemania	328
Austria	293
Dinamarca	266
Bélgica	262
Bulgaria	39
Estonia	38
Lituania	35
Grecia	33
Polonia	29
Letonia	25

Una familia con dos hijos, y sin restricciones de renta, recibiría en **Luxemburgo** una prestación de 471€/mes, en **Irlanda** de 332€/mes, en **Alemania** de 328€/mes y en **Austria** de 293€/mes etc.

Por el contrario, esa misma familia recibiría en **Letonia** una prestación de 25 €/mes, de 29 €/mes en **Polonia** (y con fuertes límites de renta) y de 33 €/mes en **Grecia**.

## Una cuarta parte de las familias europeas no reciben ayudas directas por sus hijos.

Las restricciones de renta impiden que una buena parte de las familias de **Italia, Portugal, Eslovenia, República Checa, España, Polonia y Bulgaria** tengan acceso a estas prestaciones.

Familias con 3 hijos (2009)

Naciones	€/Mes
Luxemburgo	833
Irlanda	535
Austria	510
Alemania	498
Bélgica	497
Dinamarca	398
Portugal	69
Rep. Checa	69
Eslovaquia	64
Bulgaria	59
Polonia	44
Letonia	43

Fuente: Elaboración propia a partir de datos de MISSOC

Una familia con tres hijos, y sin restricciones de renta, recibiría en **Luxemburgo** una prestación de 833€/mes, en **Irlanda** de 535 €/mes, en **Austria** de 510 €/mes y en **Alemania** de 498 €/mes etc.

Por el contrario, esa misma familia recibiría en **Bulgaria** una prestación de 59 €/mes, de 44 €/mes en **Polonia** (y con fuertes límites de renta en ambos casos), y de 43 €/mes en **Letonia**

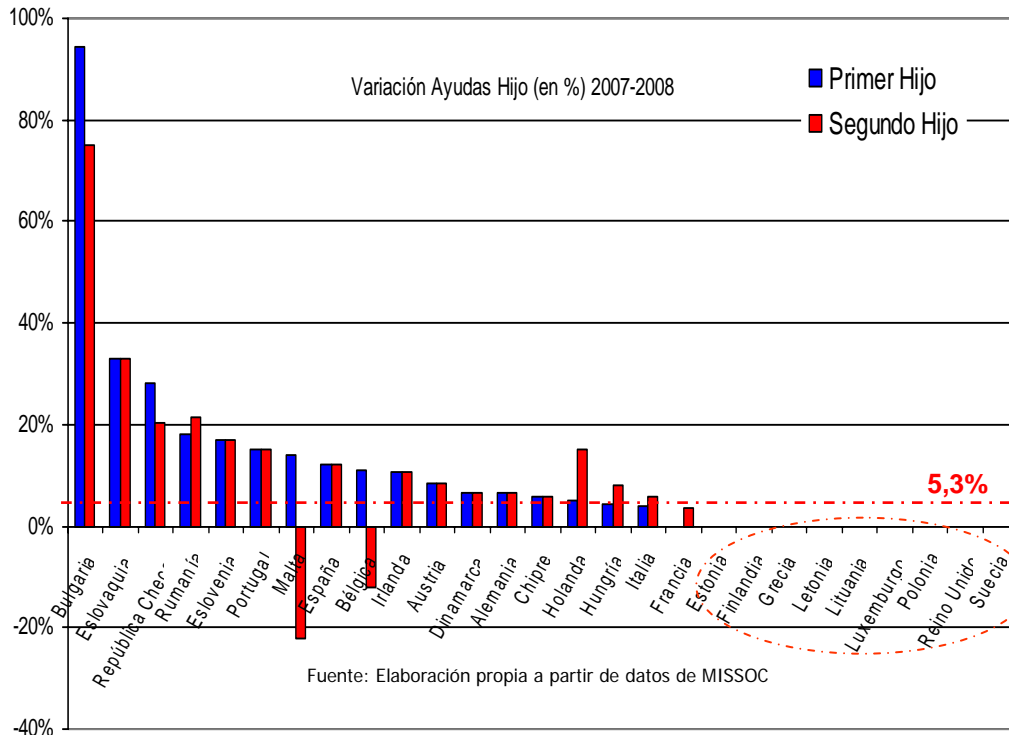
Fuente: Elaboración propia a partir de datos de MISSOC

...antes que en Letonia, Polonia o España.



**En el 2008 se ha producido una subida media ponderada fue del 5,3% en las ayudas por hijo... ..debido sobre todo a Bulgaria (casi las ha doblado), Eslovaquia y República Checa (con un incremento por encima del 25%)**

- 01.
- 02.
- 03.
- 04.
- 05.
- 06.



**Bulgaria ha sido el país de la UE27 que más ha incrementado sus ayudas con un 94% para el primer hijo y del 75% para el segundo hijo.**

**Eslovaquia (con un 33%), República Checa (28% para el primer hijo y 20% para el segundo), Rumania (18% para el primer hijo y 21% para el segundo) han llegado al 20% de subida.**

Por el contrario, **Finlandia, Grecia, Luxemburgo, Reino Unido, Suecia, Estonia, Letonia, Lituania y Polonia** no han incrementado sus ayudas

**Bélgica y Malta** han incrementado para el primer hijo y disminuido para el segundo.

**...aunque un tercio de las naciones europeas (9 países) no han incrementado sus ayudas por el primer o segundo hijo en este año.**

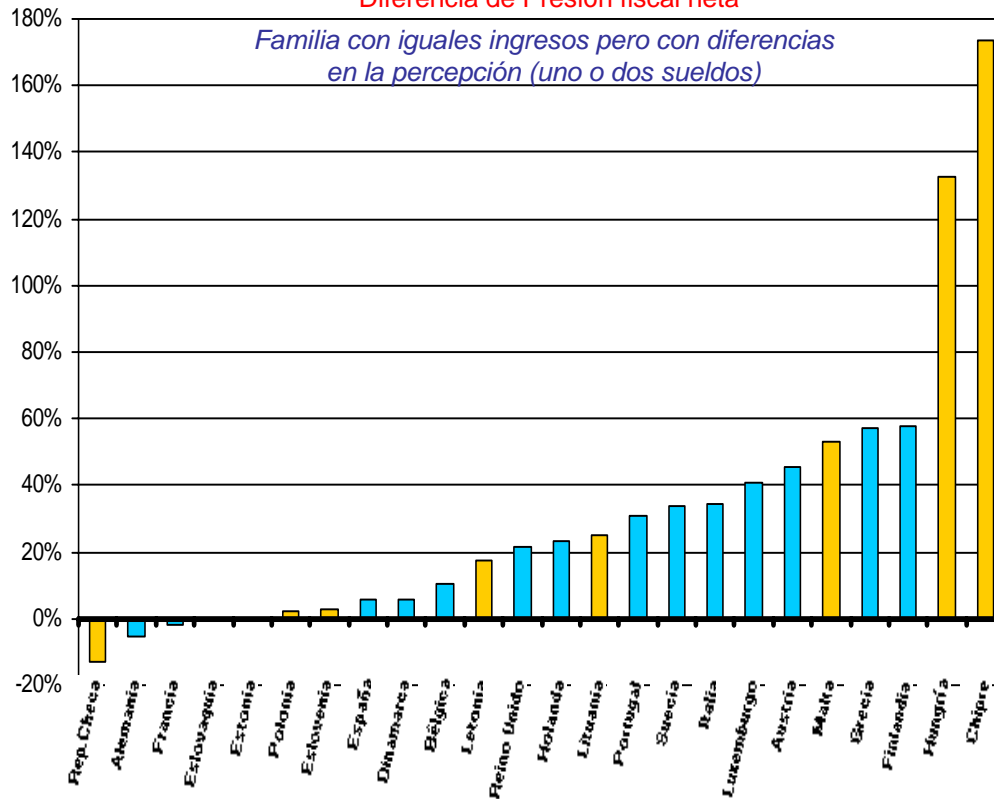


## La fiscalidad no se realiza con perspectiva de familia

En 2 de cada 3 países de la UE27 las familias se ven discriminadas fiscalmente en un 15,5%...

- 01.
- 02.
- 03.
- 04.
- 05.
- 06.

Diferencia de Presión fiscal neta



Dos familias con el mismo número de miembros y los mismos ingresos tienen presión fiscal distinta dependiendo del número de perceptores

Así, las familias con un solo percceptor de ingresos tienen una presión fiscal un 15,5% de media mayor que si son 2 perceptores

...e incluso en algunos países la penalización supera el 40%.

En Chipre, Hungría, Finlandia, Grecia, Malta, Austria y Luxemburgo la discriminación fiscal supera el 40%

Fuente: elaboración de IPF a partir de datos de la OCDE



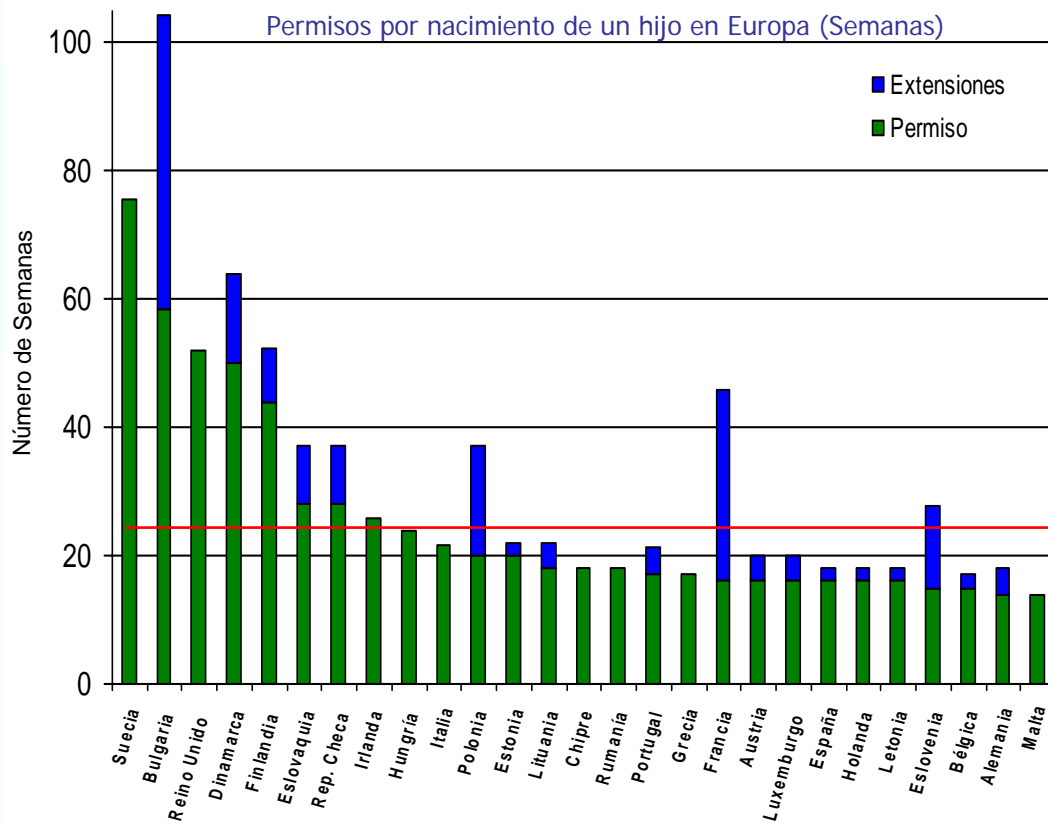


## 05. Evolución de las POLÍTICAS FAMILIARES





## La media en el permiso por nacimiento de un hijo es de 25,3 semanas...



Fuente: elaboración de IPF a partir de datos de Eurostat y MISSOC

Aunque Suecia (75,7 semanas), Bulgaria (58,6), Reino Unido (52) y Dinamarca (50) son los países con mas permiso por nacimiento de hijo de la UE27 y tienen una media superior al año (59 semanas)...

... la mayoría de los países dos de cada tres países (19 países) no lo alcanza el permiso medio de maternidad

## ...existiendo una gran fluctuación en la flexibilidad...

Aunque 2 de cada 3 países (18 países) contemplan la extensión del permiso, sólo unos pocos países -8- permiten una extensión apreciable (de 8 o más semanas) en casos especiales: familias numerosas, partos múltiples, etc.

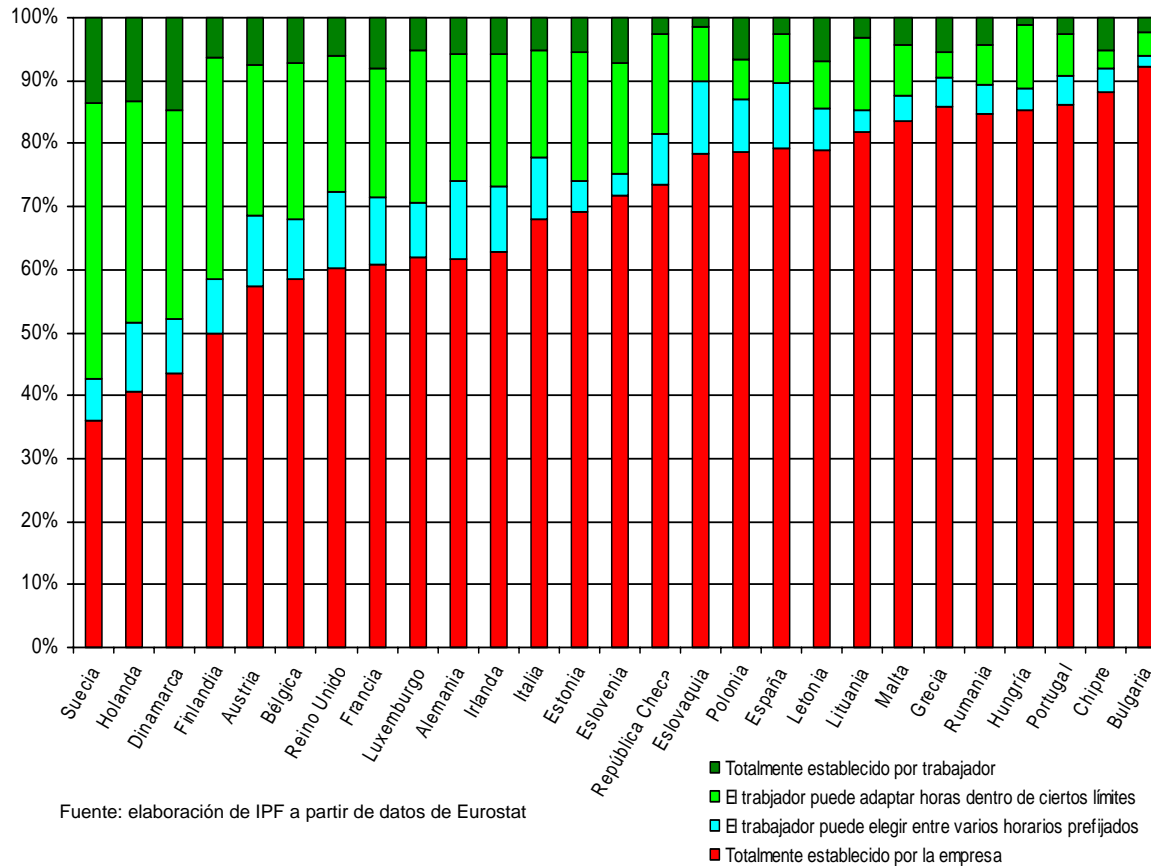
## ...y en la cuantía económica...

Mientras que algunos países se recibe el 100% del sueldo en otros las cantidades son menores e incluso hay países con periodos sin ingresos.

...aunque hay una divergencia muy acentuada tanto en el tiempo de duración, en su extensión como en su cuantía.



## La flexibilidad de los horarios de trabajo es todavía muy insuficiente...



A 2 de cada 3 trabajadores europeos (66,6%) las empresas les impone el horario sin ninguna opción

Solo en cuatro países (**Suecia, Holanda, Dinamarca y Finlandia**) tiene el trabajador opción de elección sobre la mitad de la jornada

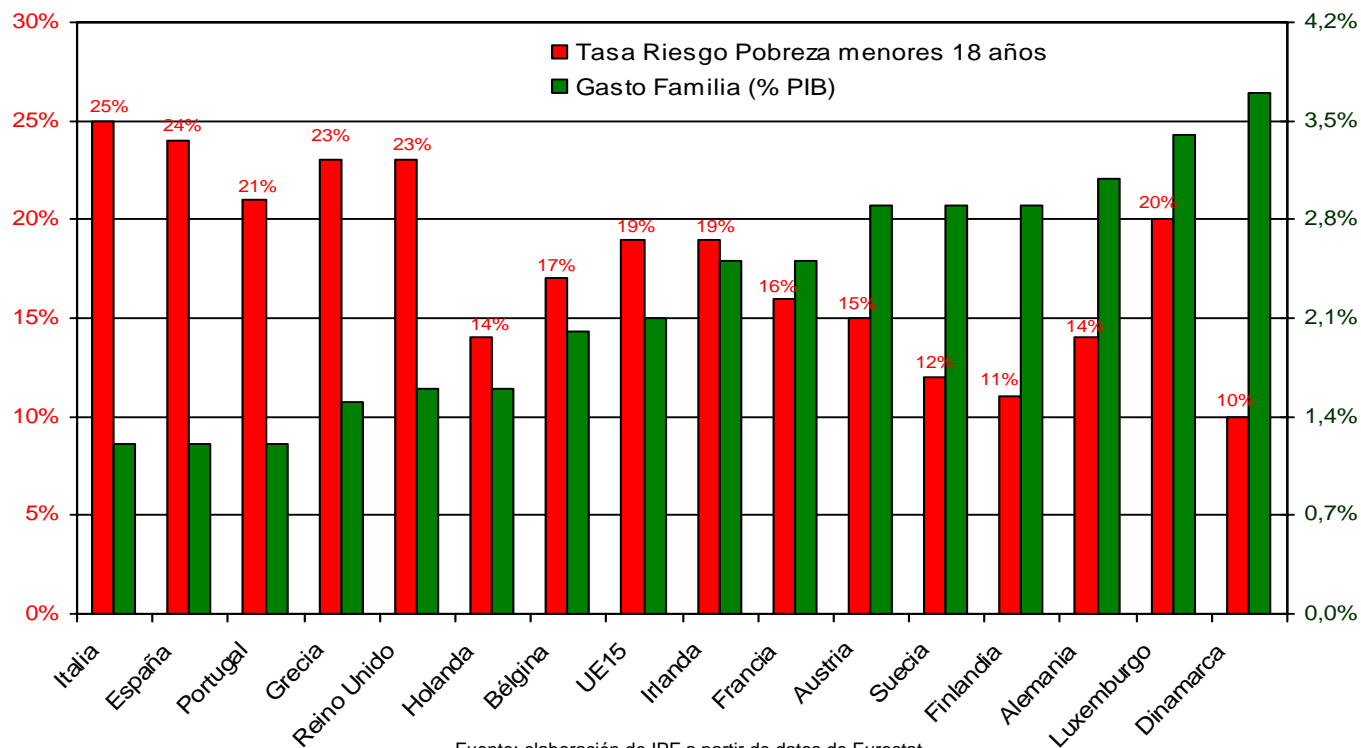
- 01.
- 02.
- 03.
- 04.
- 05.
- 06.

... aunque es básica para la conciliación con la vida familiar.



## Existe, en general, correlación entre el gasto social dedicado a la familia y la tasa de riesgo de pobreza infantil...

- 01.
- 02.
- 03.
- 04.
- 05.**
- 06.



...de manera que, a medida que aumenta el nivel de ayuda a las familias disminuye el riesgo de pobreza de los menores.



## La mayoría de las naciones no abordan la problemática de la conflictividad, crisis y ruptura familia...

...a pesar de que el Consejo de Europa lleva años insistiendo en ello

### Recomendación del Consejo de Europa (2 de Septiembre de 1974)

“Este Organismo recomienda a los Estados miembros **el establecimiento de Centros de Orientación Familiar para la atención integral de las familias**, que deberán estar oportunamente financiados por el Estado, aunque sean de iniciativa privada”.

### Recomendación del Consejo de Europa (27 de Junio de 1980)

Recomienda a los gobiernos de los Estados miembros:

- **Reconocer la importancia de los organismos que garantizan una orientación familiar para un mejor equilibrio afectivo, individual y familiar, y**
- **Favorecer el desarrollo de estos organismos, con un apoyo económico adecuado.**
- **Estudiar la posibilidad de utilizar los medios de comunicación, sobre todo programas de radio y televisión, para potenciar una educación y cultura familiar.**





## 06. Las PROPUESTAS del IPF



## OBJETIVO

**Impulsar el desarrollo de políticas públicas con “perspectiva de Familia” en Europa e implantar una verdadera y eficaz política integral de Familia de carácter universal...**



## ...Con los siguientes Ejes...

- Convertir a la Familia en una prioridad política.
- Considerar la familia y la maternidad como pilares indispensables en las políticas de igualdad.
- Incorporar la “perspectiva de Familia” en todas las actuaciones, políticas y programas de la Unión Europea.
- Reconocer e impulsar los derechos de la familia en todos los ámbitos, especialmente:
  - Derecho de los padres a la conciliación de la vida laboral y familiar.
  - Derecho de los padres a tener el número de hijos que deseen.
  - Derecho de los padres a elegir el tipo de educación de sus hijos.
  - El derecho de los niños a vivir en un hogar estable

01.  
02.  
03.  
04.  
05.  
06.



## ... con las siguientes estrategias...

- Promover la renovación demográfica en Europa creando mejores condiciones para las familias.
- Promover la convergencia en las políticas familiares nacionales, evitando la discriminación entre países.
- Impulsar la igualdad de oportunidades entre las familias europeas, evitando discriminaciones por embarazo/maternidad, el número de hijos, nivel de rentas, reparto de ingresos, etc.

01.  
02.  
03.  
04.  
05.  
06.





## ...Y con unas líneas de acción que...

- ... Promocionen a la Familia como institución,
- fomentando la idea misma de la Familia y
- promoviendo una cultura y ambiente favorable
- que permita a la Familia afrontar el día a día,
- ayudando a los padres a tener los hijos que deseen,
- integrando de manera verdaderamente humana y constructiva sus distintos ámbitos de desarrollo laboral, familiar y personal,
- ayudando a superar las crisis familiares,
- reconociendo el derecho fundamental de los padres a educar a sus hijos,
- promoviendo la participación activa de padres y asociaciones y
- teniendo en cuenta, con medidas específicas, a las familias con determinadas necesidades.



## I. ... que promuevan a la Familia como institución...

1. **Creando el “Instituto para la Perspectiva de Familia” dentro de la Comisión Europea** para promover la prioridad política de la Familia dentro los países de la Unión Europea y garantizar que toda la legislación europea contemple la Familia como base social y con unos derechos y funciones que deben ser respetados y promovidos.
2. **Instando a los países miembros de la UE a la creación de un Ministerio de la Familia** con suficiente capacidad organizativa y presupuestaria para desarrollar la promoción y protección de la Familia en Europa.
3. **Elaborando un Libro Verde sobre la Familia en Europa** que analice la problemática de la Familia, sus causas y consecuencias y proponga soluciones y alternativas a dicha problemática.
4. **Promoviendo un Pacto Europeo sobre la Familia** entre partidos políticos, agentes sociales e instituciones familiares, como recomienda el Comité Económico y Social Europeo (*Dictamen CESE 423/2007*).
5. **Realización una vez al año de un Consejo de Ministros encargados de la familia**, de acuerdo con el *Informe del Parlamento Europeo sobre la protección de la familia y del niño*.



## II ... que promuevan una cultura con perspectiva de Familia, fomentando la idea misma de Familia y promoviendo un ambiente favorable a la misma...

6. **Poniendo en marcha de nuevo el Observatorio de la Familia**, con participación social, que analice la situación y evolución de la Familia en Europa, asesorando, controlando y supervisando las medidas políticas que la afecten, asegurando que las políticas públicas se desarrollan con perspectiva de Familia y sirviendo de espacio de intercambio de buenas prácticas.
7. **Desarrollando campañas de sensibilización social** y de promoción de un ambiente y cultura favorables a la Familia, revalorizando la infancia y la maternidad.
8. **Incorporando en las Directivas europeas sobre medios de comunicación** el criterio de respeto y promoción de la Familia, así como la creación de Consejos Audiovisuales Independientes que tengan como funciones, entre otras, la protección de los menores y la Familia.



### III ...que permitan a las familias afrontar el día a día, ayudando a los padres a tener los hijos que deseen...

#### 9. Promoviendo el establecimiento de objetivos de convergencia gradual entre las distintas naciones europeas en cuanto a la protección familiar:

- **2,5% PIB:** Todos los países destinen, como mínimo, el 2,5% del P.I.B. a gasto social familiar, en 5 años.
- **Universalización ayudas:** Todos los países promuevan la universalización de ayudas familiares en 5 años, o al menos, como primer paso, establezcan límites (per cápita) que incluyan al 90% de las familias.
- **125€/mes.** Todos los países alcancen una ayuda de 125€/mes por hijo a cargo en un plazo de 5 años.
- **Exención ayudas:** Los países establezcan objetivos de convergencia fiscal en cuanto a la exención de impuestos a las ayudas familiares.
- **Actualización anual ayudas:** Los países impulsen mecanismos de actualización con la inflación de las ayudas familiares.





### III ...que permitan a las familias afrontar el día a día, ayudando a los padres a tener los hijos que deseen...

#### 10. Impulsar medidas de apoyo a la mujer embarazada y a la maternidad así como combatir la discriminación del que pudieran ser objeto, especialmente en el mercado laboral (de acuerdo con el Informe del Parlamento Europeo sobre la igualdad entre hombres y mujeres en la Unión Europea)

- **Ayuda directa universal de apoyo a la mujer embarazada de 1.125 euros (el equivalente de 125 euros/mes durante 9 meses) que se pagará a las 22 semanas del embarazo.**
- **Reducción del 50% IVA en una serie de productos básicos infantiles (de higiene infantil como pañales jabones, cremas, toallas higiénicas, de alimentación como leches maternas, envases y biberones, cereales y alimentos infantiles preparados y de mobiliario infantil como cunas, sillas y cochecitos, portabebés, sillas para coche, etc.).**
- **Creación de Centros de Atención a la Mujer embarazada** que ayuden a todas las madres, solteras o casadas, a tener sus hijos, con particular sensibilidad hacia las condiciones de las mujeres inmigrantes.
- **Programa específico de ayuda a la adolescente embarazada** para afrontar los singulares problemas que un embarazo puede plantear a estos dos grupos sociales especialmente indefensos

01.  
02.  
03.  
04.  
05.  
06.



- 01.
- 02.
- 03.
- 04.
- 05.
- 06.

### III ...que permitan a las familias afrontar el día a día, ayudando a los padres a tener los hijos que deseen...

11. Instando a los Gobiernos a una redistribución mas equitativa de las prestaciones destinadas al concepto de Familia -actualmente es del 8% del total de las prestaciones sociales- incrementando gradualmente sus cuantías.

12. Potenciando la convergencia fiscal en Europa adaptándola a la perspectiva de Familia



### III ...que permitan a las familias afrontar el día a día, ayudando a los padres a tener los hijos que deseen...

13. Instar a los Estados miembros y a las autoridades regionales y locales que definan e impulsen políticas de vivienda que tengan en cuenta a las familias aplicando en particular *(de acuerdo con el Informe del Parlamento Europeo sobre la conciliación de la vida profesional, familiar y privada)*:

- **Reducción del 50% del IVA** en las viviendas nuevas para las familias
- **Reducción del 50% de los distintos impuestos** (Impuesto de Actos Jurídicos Documentados, Impuesto de Transmisiones Patrimoniales, impuestos municipales, etc) para todas las familias y exención para las familias numerosas.
- **Política de vivienda específica para familias jóvenes y familias con hijos.**
- **Bonificaciones fiscales especiales para familias que alquilan la vivienda,** especialmente si se trata de familias numerosas o con dependientes
- **Pacto de Administración-Comunidades-Ayuntamientos** para abaratar la vivienda

01.  
02.  
03.  
04.  
05.  
06.



## IV ... Que integren de manera verdaderamente humana y constructiva sus distintos ámbitos de desarrollo laboral, familiar y personal...

- 01.
- 02.
- 03.
- 04.
- 05.
- 06.
14. Promoviendo e impulsando en todos los países de la Unión europea el **permiso de maternidad hasta las 23 semanas y con el 100% del sueldo así como el permiso de paternidad de 6 semanas** en las mismas condiciones que el materno.
15. **Garantizando el derecho de los cónyuges a decidir.**
  - Impulsando la prestación social por excedencia para padres/madres que pidan excedencia para el cuidado de sus hijos.
  - Ampliando la red de guarderías para hijos de 0-3 años
16. **Impulsando medidas de ayuda universal a familias que atiendan a familiares mayores en su hogar**
17. **Promoviendo el establecimiento de horarios racionales en las empresas de manera que permitan la conciliación de la vida laboral y familiar**
18. **Elaboración de una guía de información y de sensibilización de buenas prácticas para conciliar mejor la vida profesional y familiar** *(de acuerdo con el Informe del Parlamento Europeo sobre la conciliación de la vida profesional, familiar y privada (A5-0092/2004))*





## V... Que ayuden a superar las crisis familiares...

### 19. **Impulsando medidas preventivas para ayudar a superar las crisis familiares** (según las recomendaciones del Consejo de Europa) y que ayuden a reducir la ruptura familiar en Europa:

- **Actualización y puesta al día de las recomendaciones del Consejo de Europa (1974-1980).**
- **Impulso de los Centros de Orientación Familiar**, tanto públicos como privados.
- **Instar a los países de la Unión Europea para la elaboración de una Ley de Prevención y Mediación Familiar.**
- **Realización de estudios, análisis y encuestas que permitan conocer las causas de la ruptura familiar** y permita establecer medidas encaminadas a su reducción y/o amortiguación de sus efectos negativos.



## VI ... Que reconozcan el derecho de los padres a educar a sus hijos...

### 20. Reconociendo la Educación como Derecho Fundamental Familiar (no servicio público)

- Deducción en el IRPF de los gastos en educación que efectúen las familias (libros, colegios, etc.).
- Incremento de la representación de los padres en los Consejos Escolares.
- Promoviendo el derecho de los padres a elegir la educación de sus hijos, promoviendo en directivas el cheque-escolar, y dando ayudas a los Estados que lo implanten (hasta un 25% del coste).

## VII ... y promoviendo la participación activa de familias y asociaciones ...

### 21. Creando el Portal de Internet “EuroFamilias” de servicios a las familias europeas.



# Anexo

## Documentos emitidos por los organismos europeos

**Dictamen del Comité Económico y Social Europeo** sobre *“La familia y la evolución demográfica”* (SOC 245 – CESE 55/2007)

**Comunicación de la Comisión Europea** al Parlamento Europeo, el Consejo, el Comité Económico y Social y el Comité de las Regiones: *“Promoviendo la solidaridad entre generaciones”* (COM (2007) 244 final)

**Comunicación de la Comisión Europea:** *“El futuro demográfico de Europa: transformar un reto en una oportunidad”* (COM (2006) 571 final)

**Informe del Parlamento Europeo** sobre *la igualdad entre hombres y mujeres en la Unión Europea* (A6-0290/2007)

**Informe del Parlamento Europeo** sobre el *Plan de trabajo para la igualdad entre las mujeres y los hombres* (A6-0033/2007)

**Informe del Parlamento Europeo** sobre *la conciliación de la vida profesional, familiar y privada* (A5-0092/2004)

**Informe del Parlamento Europeo** sobre la Comunicación de la Comisión Europea *“Hacia una Estrategia de la Unión Europea sobre los Derechos de la Infancia”* (A6-0520/2007)

**Informe del Parlamento Europeo** sobre *la protección de la familia y del niño* (A4-004/99)

**Informe del Parlamento Europeo** sobre el *futuro demográfico de Europa* (A6-0024/2008)

**Informe del Parlamento Europeo** sobre los *principios comunes de la flexiguridad* (A6-0446/2007)

**Comunicación de la Comisión** al Parlamento Europeo, el Consejo, el Comité Económico y Social y el Comité de las Regiones *“Tratando el impacto del envejecimiento de la población en la Unión Europea* (COM (2009) 180/4



© IPF, Instituto de Política Familiar, 2009

IPF es el propietario de este documento y tiene reservados todos los derechos de traducción y/o reproducción total o parcial por cualquier medio. No obstante, se autoriza la reproducción de este material con fines no lucrativos, así como su difusión pública, siempre que se cite su procedencia.

Editado por IPF, Instituto de Política Familiar  
c/ Génova, 7 – 3º izda. 28004 Madrid. España  
Tfno. + 34 911022888  
Correo-e: [ipf@ipfe.org](mailto:ipf@ipfe.org)  
Página web: [www.ipfe.org](http://www.ipfe.org)

Dirección del Informe: Mariano Martínez-Aedo

© IPF 2009. DERECHOS RESERVADOS



informe

# Evolución de la FAMILIA en EUROPA 2009



Instituto  
de Política  
Familiar



[www.ipfe.org](http://www.ipfe.org)