

EL ABORTO en ESPAÑA (1985 – 2013)

Instituto
de Política
Familiar



www.ipfe.org

Enero 2015



Índice

1. El aborto en España en cifras
2. Características de los abortos
3. El aborto en Europa
4. El aborto en las comunidades autónomas
5. Conclusiones
6. Las propuestas del IPF

Introducción (I)

El 5 de julio de 1985 (*) se aprobó en España la ley del aborto por la que se despenalizaban tres supuestos concretos:

1. Peligro para la vida o la salud física o psíquica de la embarazada.
2. Presunción de graves taras físicas o psíquicas en el feto.
3. Casos de violación, previamente denunciados.

El supuesto de riesgo físico/psíquico para la madre se convierte en el gran “coladero”, ya que casi el 97% de los abortos se realizan con este supuesto. De hecho, España, con este supuesto, se convierte en un país con aborto libre “de facto”.

En el 2010, se da un paso más y se aprueba una nueva ley (**) que introduce el aborto libre hasta las 14 semanas como “**derecho**” de la mujer, incluido el de las chicas de 16 años sin consentimiento ni conocimiento de sus padres.

Han transcurrido, pues, casi 30 años y desde entonces las defunciones por aborto quirúrgico han aumentado de manera vertiginosa, convirtiéndose en la actualidad, junto a las enfermedades cardiovasculares, en la principal causa de mortalidad en España.

(*) Ley Orgánica 9/1985.

(**) Ley Orgánica 2/2010, de 3 de marzo 2010, de Salud Sexual y Reproductiva y de la Interrupción Voluntaria del Embarazo.

El ABORTO en ESPAÑA 1985-2013

Instituto de Política Familiar



www.ipfe.org

Introducción (II)

Al margen de la posición subjetiva que se tenga sobre el aborto, el hecho objetivo es que destruye capital humano en una proporción creciente.

En el caso de España ha representado un crecimiento espectacular del 140% en los últimos 20 años (1993-2013) y es una de las causas claras del descenso en la natalidad española. De hecho, si no hubiera abortos el índice de fecundidad estaría alrededor de 1,7 hijos/mujer y más cerca del nivel de reemplazo generacional.

En este sentido, el hecho de que uno de cada cinco embarazos terminase en aborto en 2013 y de que desde 1985 casi se hayan alcanzado más de 1.900.000 abortos acumulados evidencia esta pérdida de capital humano.

El aborto está provocando unos efectos constatables, medibles y analizables que ofrecen un panorama desolador y preocupante. Pero, sobre todo, estas cifras hablan de miles de tragedias personales, familiares y sociales ante las que no es legítimo seguir pasivos.

Se trata de un reto prioritario tanto para la sociedad en general como para las administraciones. Cada madre que se ve abocada al aborto y un niño que no nace por el aborto es un fracaso no sólo de la administración que no ha sabido o querido ayudarla, sino también de una sociedad que, siguiendo la política del avestruz, se ha inhibido ante este verdadero drama del siglo XXI.

El ABORTO en ESPAÑA 1985-2013

Introducción (y III)

¿Por qué el Estado no asume una verdadera política a favor de la mujer y no apoya la maternidad? Por el contrario, desarrolla leyes que aumentan aún más estos índices dramáticos, lo que constituye una verdadera violencia contra la mujer y el niño.

Durante el actual gobierno de Rajoy se han contabilizado más de 221.000 abortos (años 2012 y 2013), sin que se haya modificado o derogado la ley, tal y como se comprometía en su programa electoral. Solo este hecho ya constata esta falta de voluntad política.

Seguir insistiendo en ocultar la realidad, en fomentar políticas anticonceptivas fracasadas, en aprobar leyes regresivas, o en intentar desplazar los abortos quirúrgicos a los abortos químicos por medio de la potenciación de la Píldora del Día Después (pdd) no es, por tanto, la solución.

Es necesario realizar una apuesta decidida por la vida. Es necesario realizar una verdadera política preventiva y que ayude a las madres embarazadas a que puedan tener a sus hijos, removiendo los obstáculos que lo impidan.

Enero 2015
Instituto de Política Familiar

Instituto de Política Familiar



www.ipfe.org

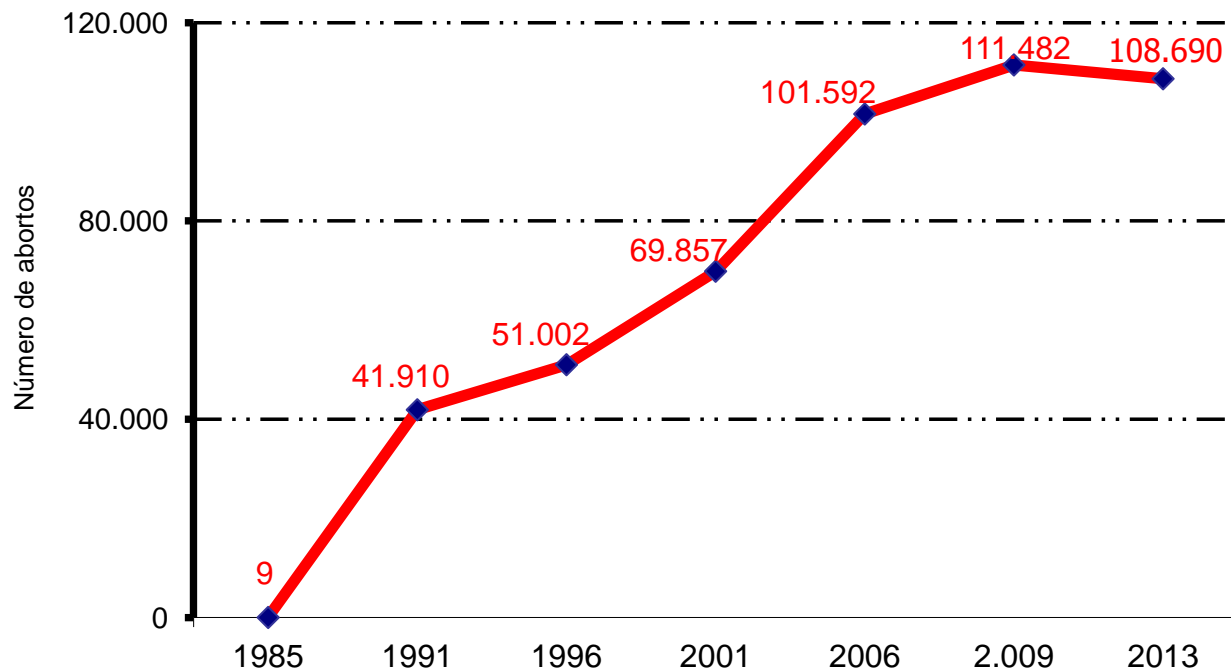
Instituto de Política Familiar

El
ABORTO
en **ESPAÑA**
1985-2013

El aborto en España en cifras



España superó los 108.000 abortos en 2013...



Fuente: Instituto de Política Familiar (IPF) a partir de datos del MSSSI.

En España se han realizado 108.690 abortos quirúrgicos en el 2013.

...siendo, junto a las enfermedades cardiovasculares, la principal causa de mortalidad.

Las defunciones por abortos que se producen en un año es superior a las del **cáncer** (102.762 en 2012), son 30 veces más que las producidas por los **suicidios** (3.539 suicidios en 2012), casi 100 veces más que los **accidentes de tráfico** (1.134 muertes en 2013) o casi 360 veces mas que los **homicidios** (303 homicidios en el 2012) .

Cada 4,8 minutos se produce un aborto en España.



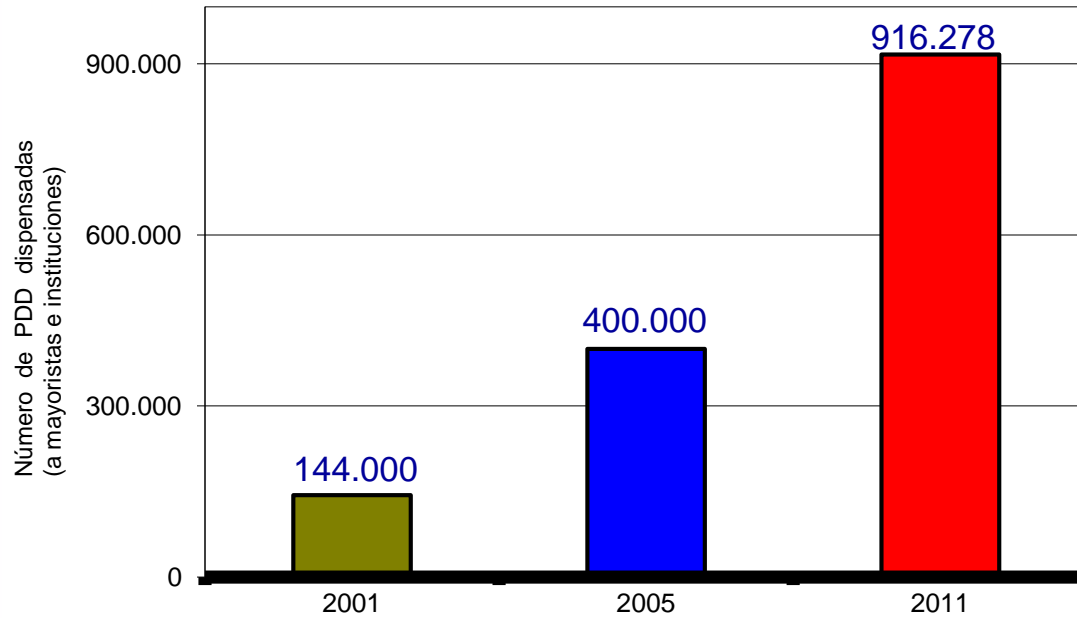
Es decir, más de 12 abortos cada hora...

...y 298 cada día.

En el 2013 se produjeron **108.690 abortos**; lo que significa que **cada día 298** niños dejan de nacer en España por el aborto. Esto es, se producen más de **12 abortos cada hora**.

Fuente: Instituto de Política Familiar (IPF) a partir de datos del MSSSI.

...y que sería aún mayor si tuviéramos en cuenta los abortos químicos producidos por las Píldoras del Día Después (pdd).



Fuente: Instituto de Política Familiar (IPF) a partir de datos suministrados por Bayer HealthCare S.A. y Chiesi España S.A., empresas que distribuyen Postinor y Norlevo respectivamente. No están contabilizadas el número de la píldora anticonceptiva EllaOne (píldora de los 5 días siguientes)

En España se dispensan alrededor de 1 millón de píldoras anuales...

Esto supone que se consume 1 pdd cada 30 segundos, es decir, 2.510 pdd diarias.

...que están “camuflando” el número de abortos “quirúrgicos” pues las pdd tienen también un efecto abortivo (*).

...y que se ha convertido en un negocio farmacéutico y que, incluso, se dispensan sin prescripción médica desde 2009.

Más de 900.000 pdd dispensadas anuales que suponen unas ventas superiores a los 16 millones de euros.

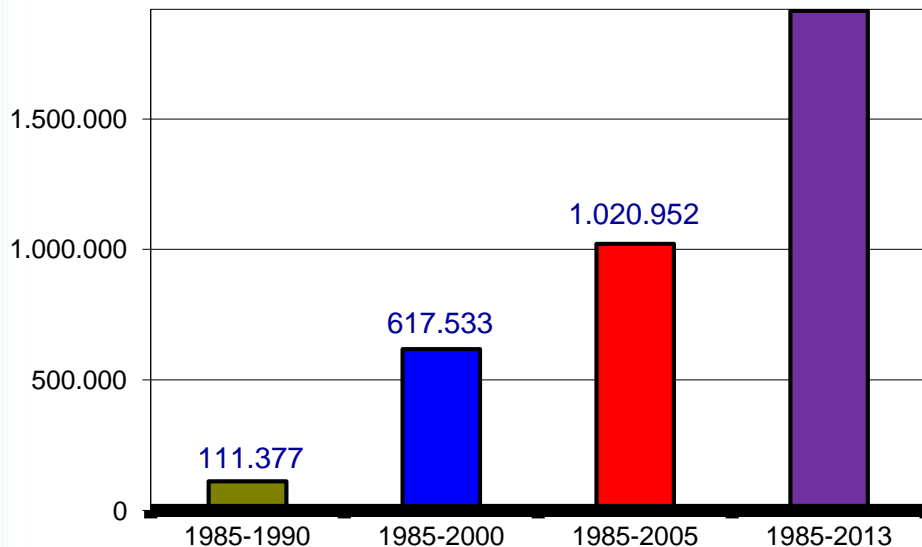
(*) Aunque se venden como anticonceptivos de urgencia, en sus prospectos especifican sus efectos abortivos “Evitando que un óvulo fecundado se adhiera a la pared del útero” (Prospectos de las pdd NorLevo y Postinor).



Desde 1985 se han superado 1.900.000 abortos acumulados (1.914.446 abortos)...

Número de abortos acumulados

1.914.446



Fuente: Instituto de Política Familiar a partir de datos del MSSSI

Cataluña es la Comunidad con mayor número de abortos acumulados.

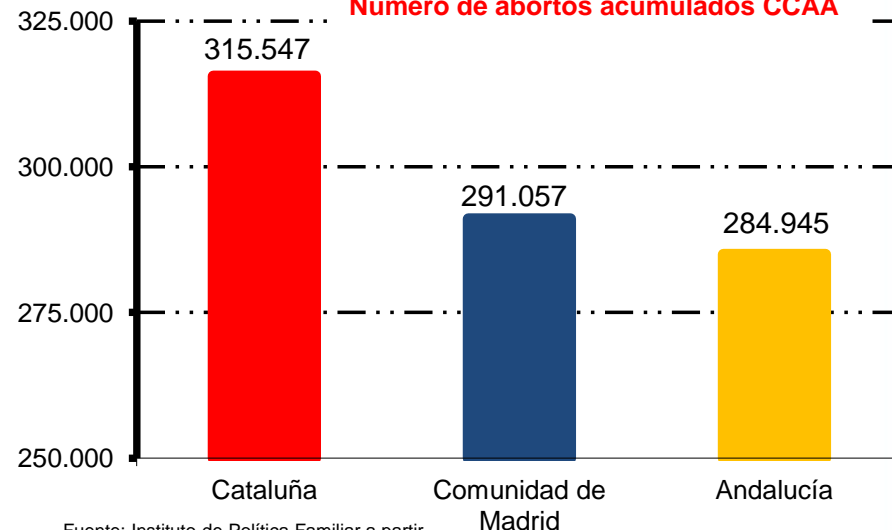
De los 1.716.197 abortos que se han acumulado en los últimos 20 años (1993-2013), 315.547 corresponden a Cataluña, lo que supone el 18,3% del total. Le siguen, la Comunidad de Madrid (290.000 abortos) y Andalucía (284.000 abortos).

...con un crecimiento espectacular a partir de 2006...

Desde el 2006 se han superado los 100.000 abortos anuales, lo que ha provocado que se produzcan en los últimos 8 años más de 890.000 abortos. Es decir, casi los mismos que en los 20 años anteriores (1985-2005).

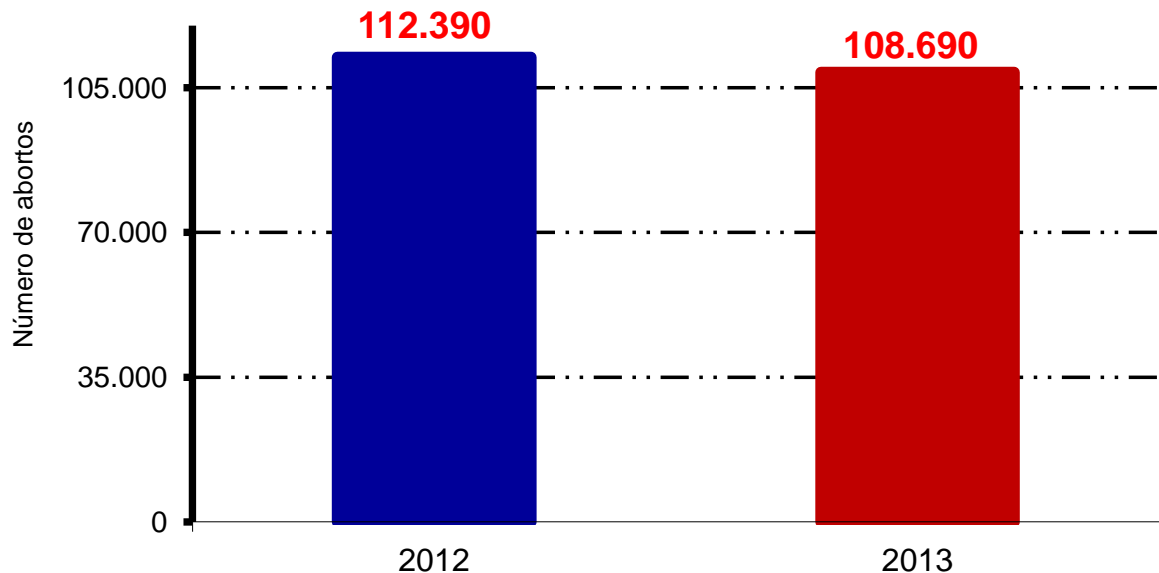
...y en el 2014 ya se han superado los 2 millones de abortos.

Número de abortos acumulados CCAA



Fuente: Instituto de Política Familiar a partir de datos del MSSSI

Aunque en el 2013 ha habido una reducción de 3.700 abortos respecto al 2012...



Fuente: Instituto de Política Familiar (IPF) a partir de datos del MSSSI

Se ha pasado de 112.390 abortos en 2012 a 108.690 abortos en el 2013.

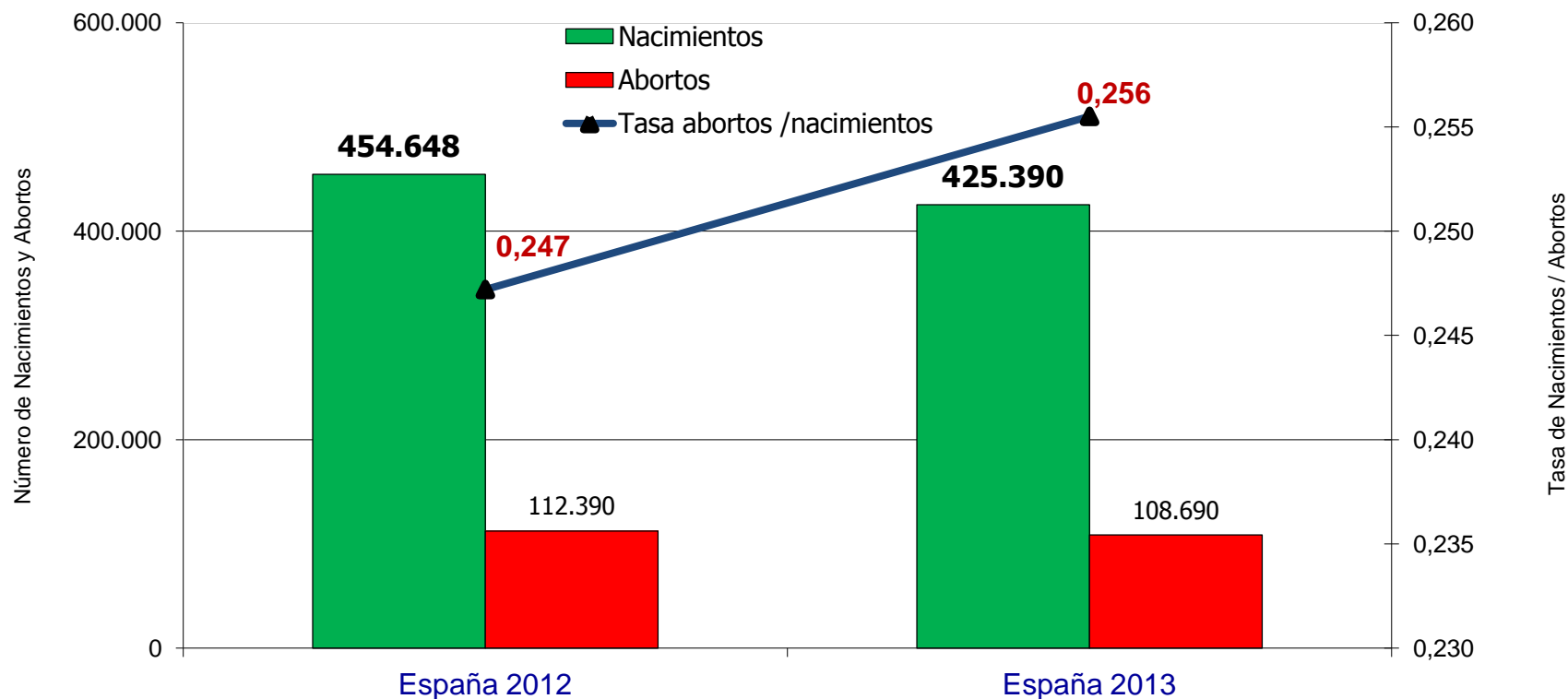
...que ha supuesto una reducción del 3,3%...

...pero se debe considerar “ficticia” ya que ha sido debido, sobre todo a causas coyunturales, tales como:

- 1. El descenso del número de embarazos.**
- 2. La reducción del número de inmigrantes.**



1. El descenso del número de embarazos ha provocado una disminución de los nacimientos y abortos, y, sin embargo,...

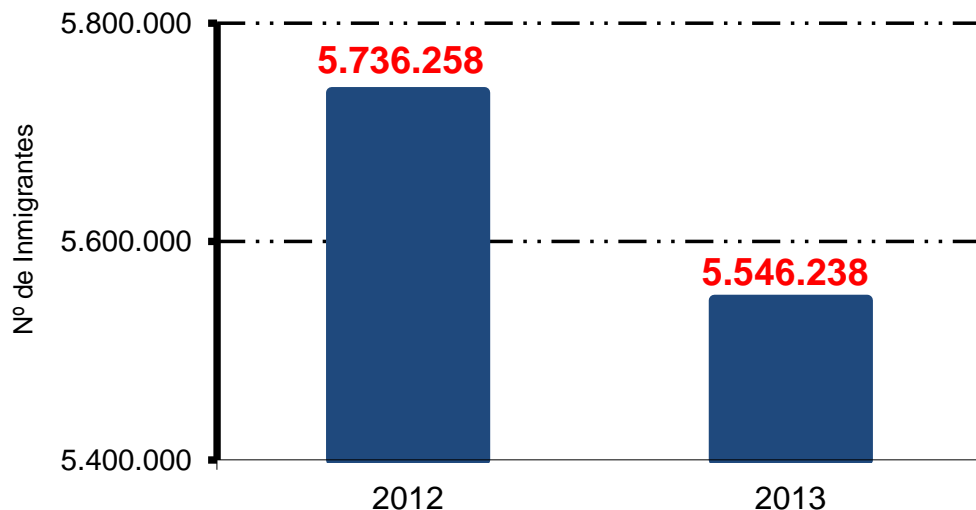


Fuente: Instituto de Política Familiar (IPF) a partir de datos del MSSSI e INE

...un aumento en la Tasa Nacimientos/Abortos, de manera que se producen casi 3 abortos por cada 10 nacimientos.



2. El descenso en el número de inmigrantes...

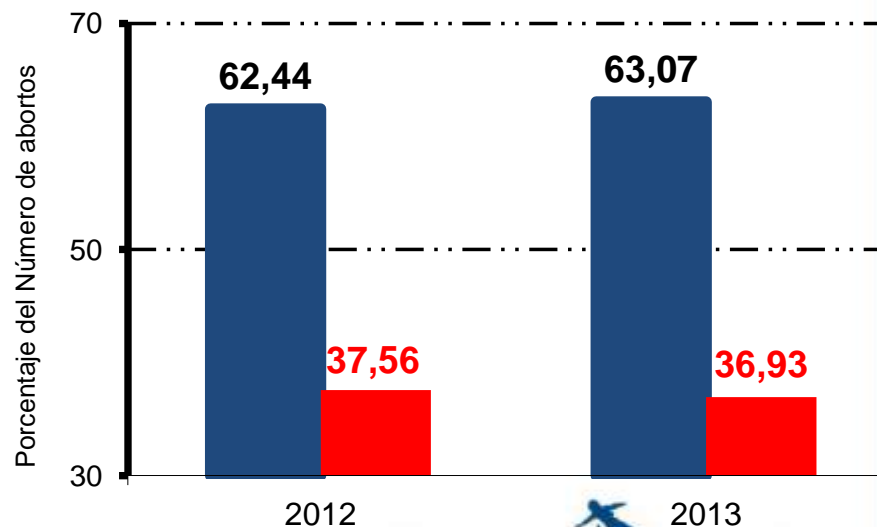


Fuente: Instituto de Política Familiar (IPF) a partir de datos del INE

...y por tanto al descenso en el número de abortos de inmigrantes.

Si en el 2012, el 37,5% de los abortos era de inmigrantes, en el 2013 se ha reducido al 36,9%. Sin embargo, el porcentaje de abortos de españolas ha aumentado, pasando del 62% al 63%.

El número de inmigrantes ha disminuido en más de 190.000 personas en el 2013 con respecto al 2012, pasando de ser 5,7 millones en el 2012 a ser 5,5 millones en el 2013. Esto ha supuesto una **reducción del 3,3%**.



Fuente: Instituto de Política Familiar (IPF) a partir de datos del MSSSI

El aborto está provocando unos efectos constatables...



El número de abortos que se produce en un año (108.690 en el 2013) es equivalente a casi la mitad del déficit de natalidad que tiene España. Si no se hubieran producido estos abortos, la tasa de fecundidad española hubiera sido de casi 1,7 en lugar de 1,27.



Los 300 niños que dejan de nacer en España por el aborto cada día, equivalen a la **desaparición de más 100 colegios en España** cada año por falta de niños.

Los abortos que se producen en cuatro días en España (1.192 abortos) superan la mortalidad por **accidente de tráfico de todo un año** (1.134 muertes en el 2013), o casi la mitad de **los suicidios anuales** (3.539 en 2012).



Desde que se introdujo el aborto en España (1985) se han acumulado más de 1,9 millones de abortos. Esta cifra de abortos acumulados es superior a la población conjunta de las Comunidades de Navarra, La Rioja y Cantabria

Desde la llegada de Gobierno de Rajoy (*) se han contabilizado más de 221.000 abortos (años 2012 y 2013) (**), sin que se haya modificado/derogado la ley tal y como se había comprometido en su programa electoral.

...que ofrecen un panorama desolador y preocupante que está favoreciendo el envejecimiento poblacional y la inversión de la pirámide poblacional.

(*) 21 de Diciembre de 2011.

(**) no se disponen datos del número de abortos del 2014.



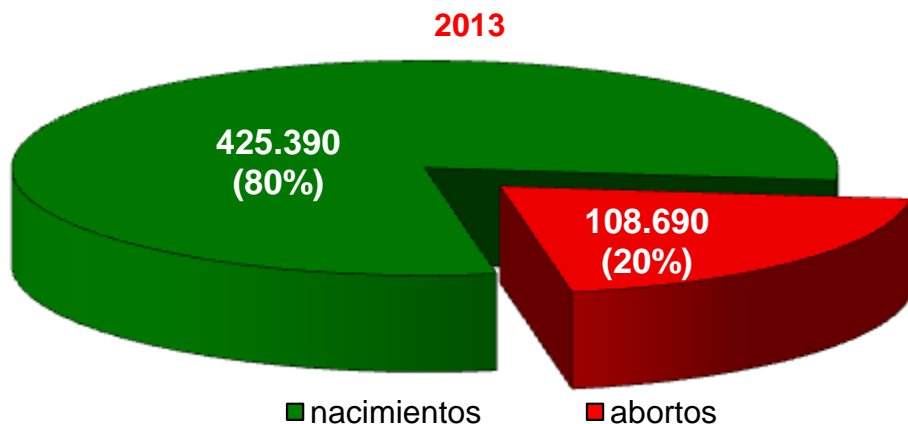
El
ABORTO
en **ESPAÑA**
1985-2013

Características de los abortos



1. Cada vez más embarazos terminan en aborto.

1 de cada 5 embarazos terminó en aborto en el 2013...



Elaboración: Instituto de Política Familiar (IPF) a partir de datos del MSSSI y del INE

En el año 2013 se produjeron 534.080 embarazos, de los cuales 425.390 fueron nacimientos y 108.690 terminaron en abortos.

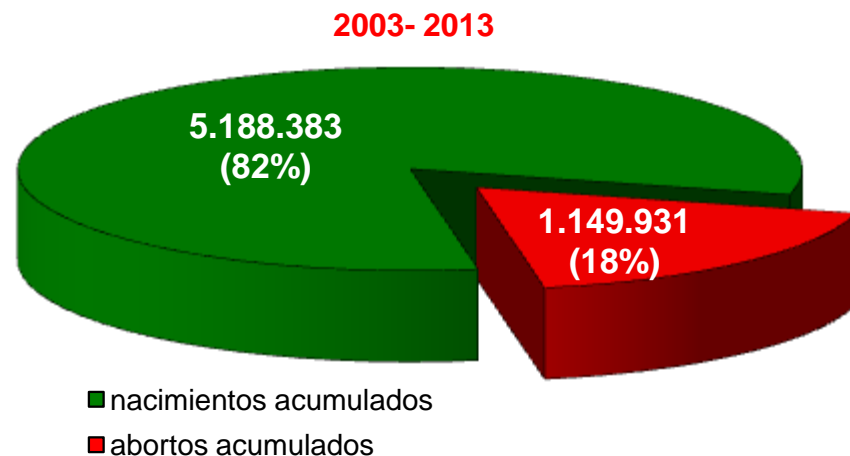
...lo que representó más del 20% (20,35%) de los embarazos...

Esto es, 1 de cada 5 embarazos acabó en aborto.

...y que es superior a la media de los últimos 10 años...

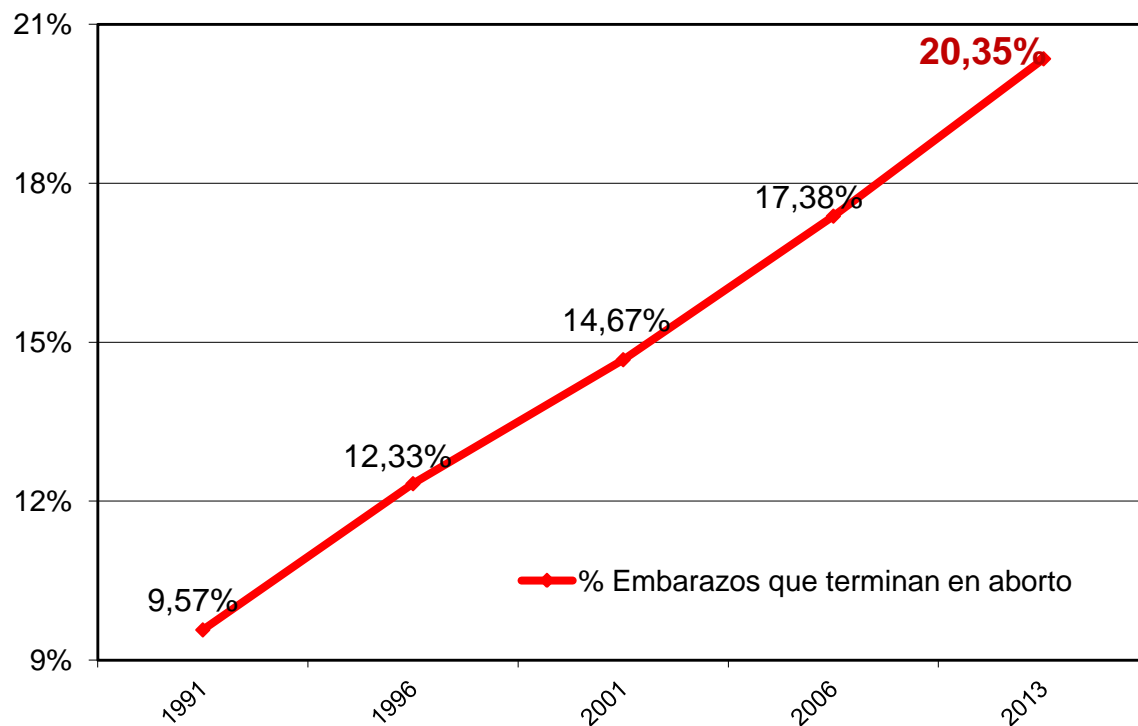
En el periodo 2003-2013 se produjeron más de 6,3 millones de embarazos, de los cuales 5,19 millones fueron nacimientos y 1,15 millones terminaron en abortos.

...con un 18% (18,13%) de los embarazos que terminaron en aborto.



Elaboración: Instituto de Política Familiar (IPF) a partir de datos del MSSSI y del INE

2. El número de embarazos que termina en aborto está teniendo un crecimiento vertiginoso...



Elaboración: Instituto de Política Familiar (IPF) a partir de datos del MSSSI

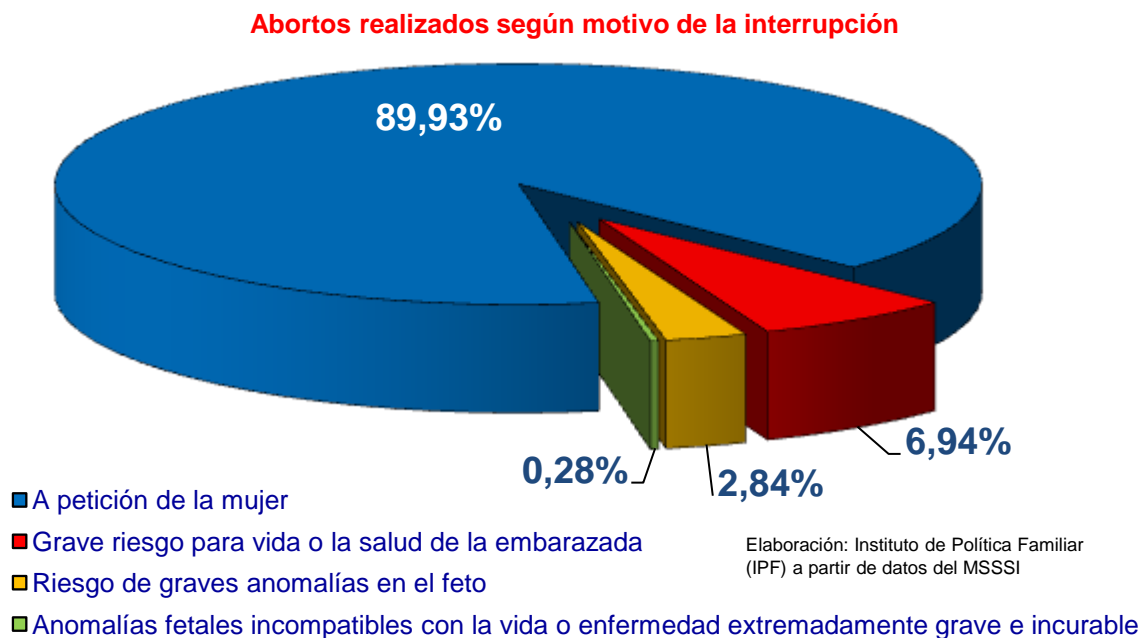
Mientras en el año **1991** el **9,57%** de los embarazos terminó en aborto, el porcentaje en **1996** era ya del **12,33%**; en **2001**, el **14,67%**; en **2006**, el **17,38%**; y en el año **2013** ha sido del **20,35%**.

...y con una tendencia a continuar creciendo en los próximos años.



3. El aborto “libre” es una realidad en España.

9 de cada 10 abortos se han realizado “a petición de la mujer” (*) y sin aducir ningún tipo de causa.



En 2013 hubo 97.750 abortos de mujeres (89,9%) que lo han solicitado sin aducir ningún tipo de causa.

Además, 7.540 abortos fueron por “grave riesgo para vida o la salud de la embarazada” y 3.092 abortos por “riesgo de graves anomalías en el feto”.

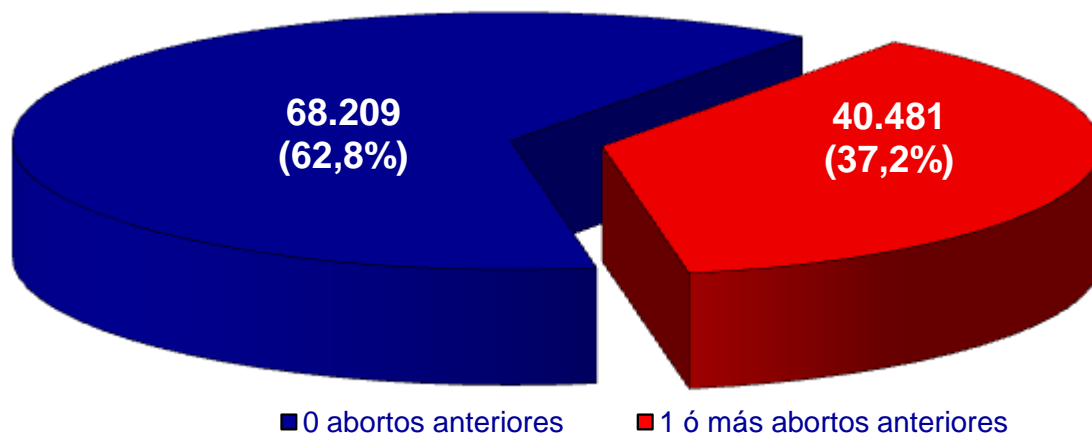
(*) De acuerdo a la ley Orgánica 2/2010, de “salud sexual y reproductiva” (5 de Julio de 2010).



4. En España se usa el aborto como medio anticonceptivo...

1 de cada 3 abortos (el 37,25% -40.480 abortos-) ha sido precedido de otros abortos anteriores...

Número de abortos según el número de abortos anteriores



Elaboración: Instituto de Política Familiar (IPF) a partir de datos del MSSSI

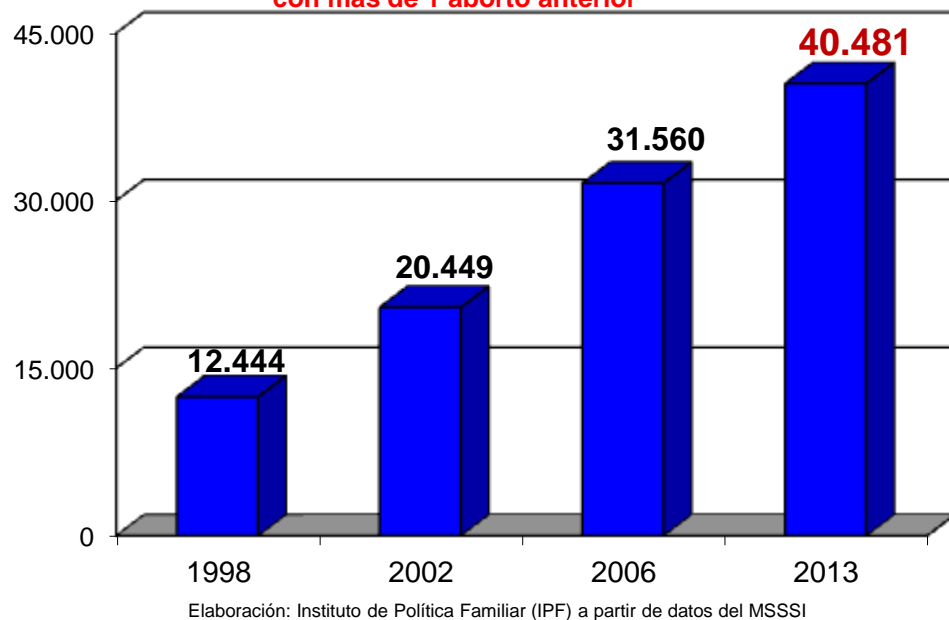
En 2013 hubo 40.480 abortos de mujeres que ya habían abortado anteriormente (37,25%).

...de los que más de 1.800 fueron de adolescentes.

En el 2013, 1.821 adolescentes (menores de 20 años) (el 5%) han abortado más de una vez.

...Y no ha dejado de crecer año tras año...

Nº mujeres que han abortado con más de 1 aborto anterior



...como a nivel cualitativo.

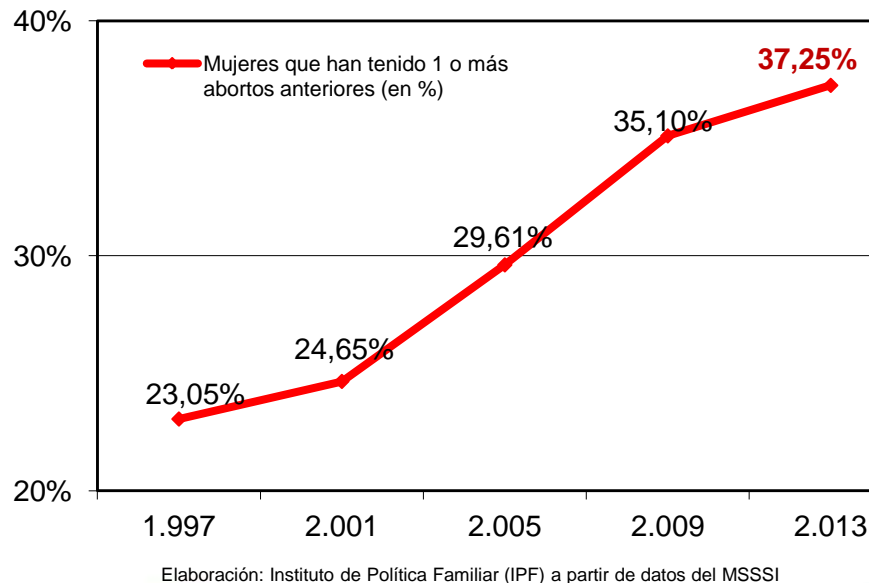
El 37% de las mujeres que abortan ya lo habían hecho antes.

Mientras en 1997 los abortos de mujeres que habían abortado más de una vez representaban el 23%, en 2005 la cifra ya había alcanzado el 29%, y en 2013 ascendió hasta el 37,2%.

...tanto a nivel cuantitativo...

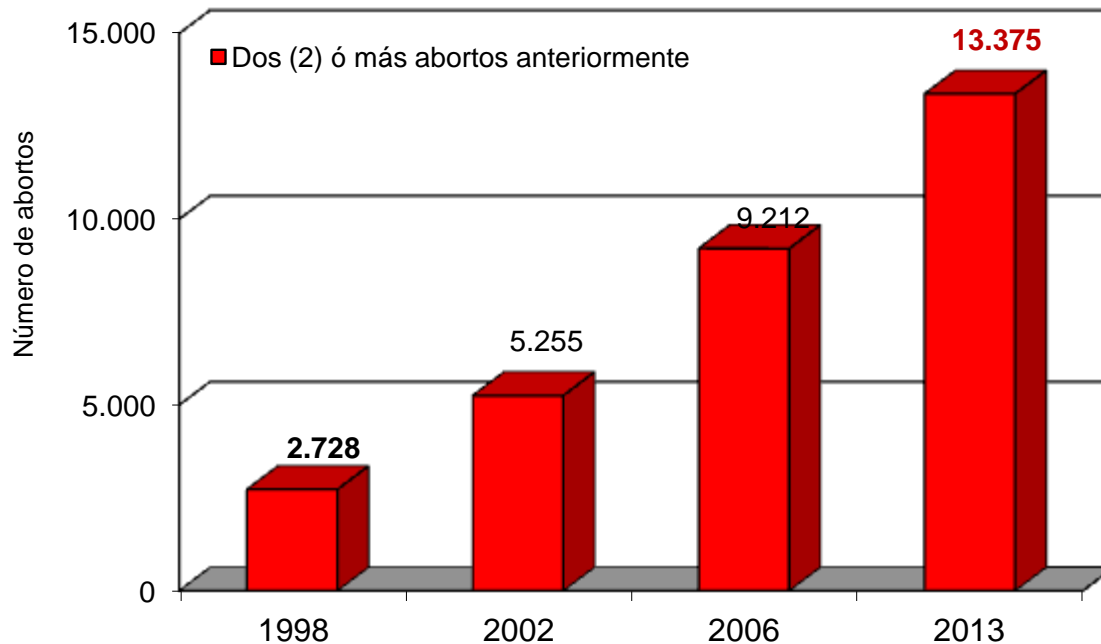
El número de abortos recurrentes se ha incrementado en un **225% en los últimos 15 años**, pasando de ser 12.444 en 1998 a un total de 40.481 en el 2013.

Mujeres que han abortado con más de 1 aborto anterior (en%)



Además, 1 de cada 8 mujeres (13.375 mujeres) han abortado en más de dos ocasiones anteriormente...

Número de abortos según el número de abortos anteriores



Elaboración: Instituto de Política Familiar (IPF) a partir de datos del MSSSI

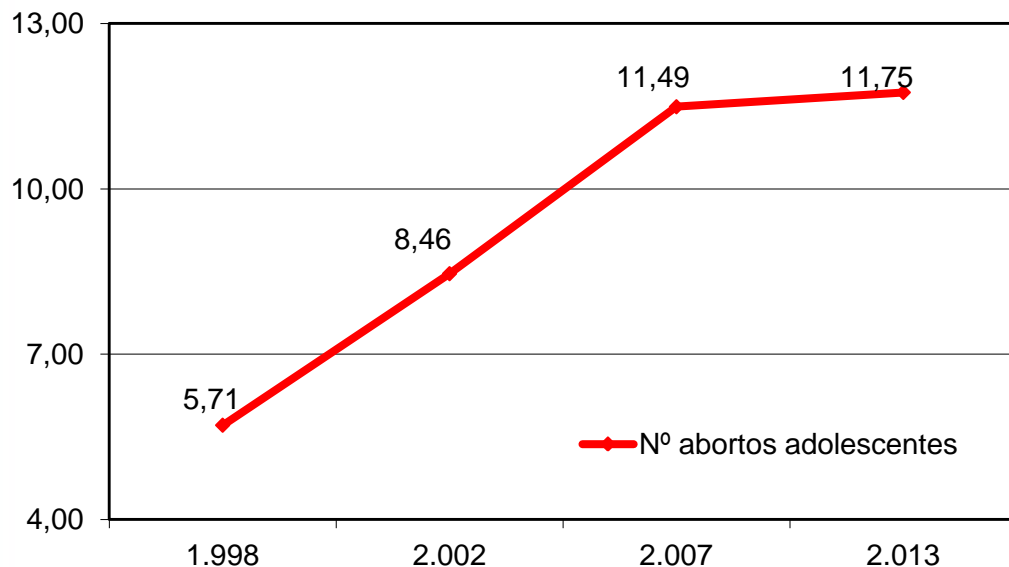
...con un crecimiento del 390% en los últimos 15 años...

Las personas que habían tenido 2 o más abortos anteriormente han pasado de ser 2.728 en 1998 (el 5% del total) a ser 13.375 en el 2013 (el 12,3% del total), lo que ha supuesto un crecimiento del 390%.

...e incluso, hay mujeres que practican sistemáticamente el aborto: para 1.870 mujeres (1,7%), este sería al menos su quinto (5º) aborto.



5. Uno de cada 9 abortos (el 11,75% -12.771 abortos-) son de adolescentes (menores de 20 años)...



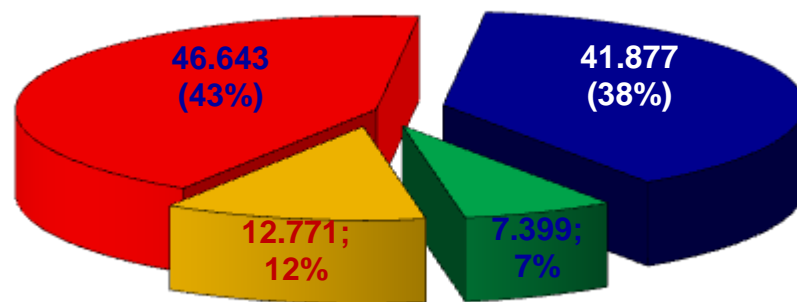
Elaboración: Instituto de Política Familiar (IPF) a partir de datos del MSSSI

Casi la mitad de abortos (46.643; el 43% del total) se produjo en chicas de 20 a 30 años.

De los 108.690 abortos que se produjeron en el 2013, casi la mitad (el 43%) los realizaron chicas de entre 20 y 30 años.

En el 2013 se produjeron 12.771 abortos de chicas menores de 20 años, lo que supone el 12% del total.

...y más de 500 abortos son de niñas de menos de 15 años.

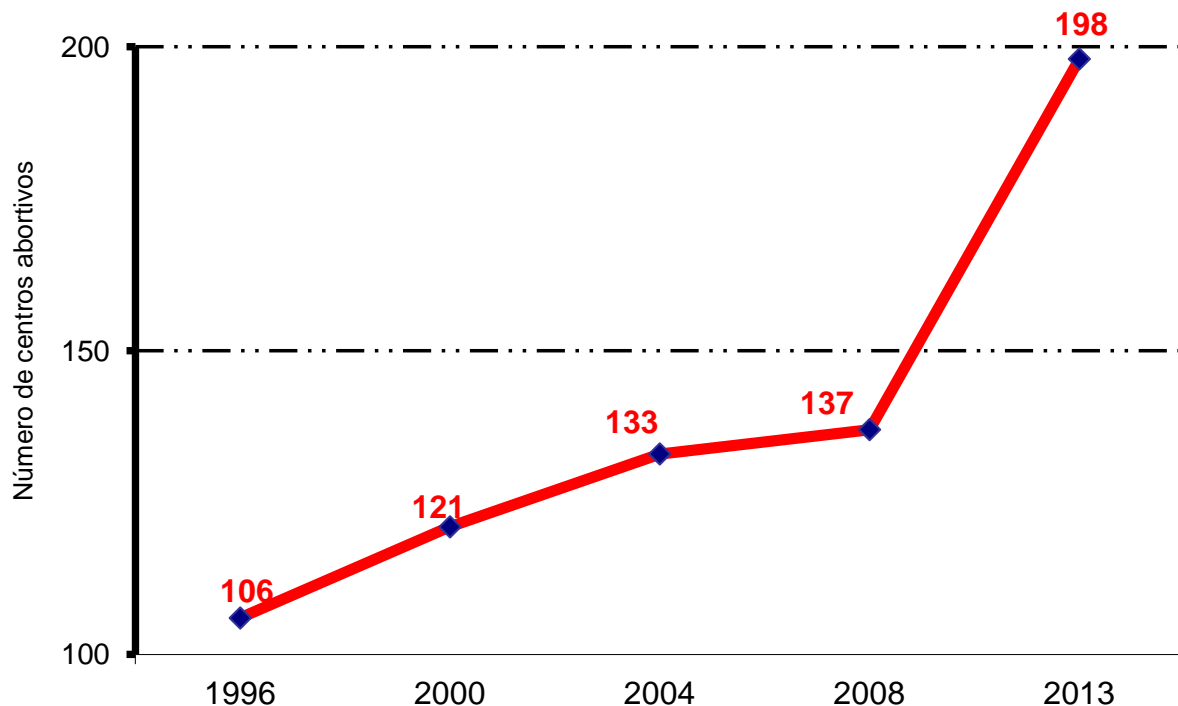


- < 20 años
- de 20 a 30 años
- de 30 a 40 años
- > 40 años

Elaboración: Instituto de Política Familiar (IPF) a partir de datos del MSSSI

6. El aborto se ha convertido en un negocio que mueve más de 50 millones de euros al año.

Cada vez hay más centros abortivos, que han tenido un crecimiento espectacular desde el 2008...



Elaboración: Instituto de Política Familiar (IPF) a partir de datos del MSSSI

...con un crecimiento del 45% en los últimos 5 años...

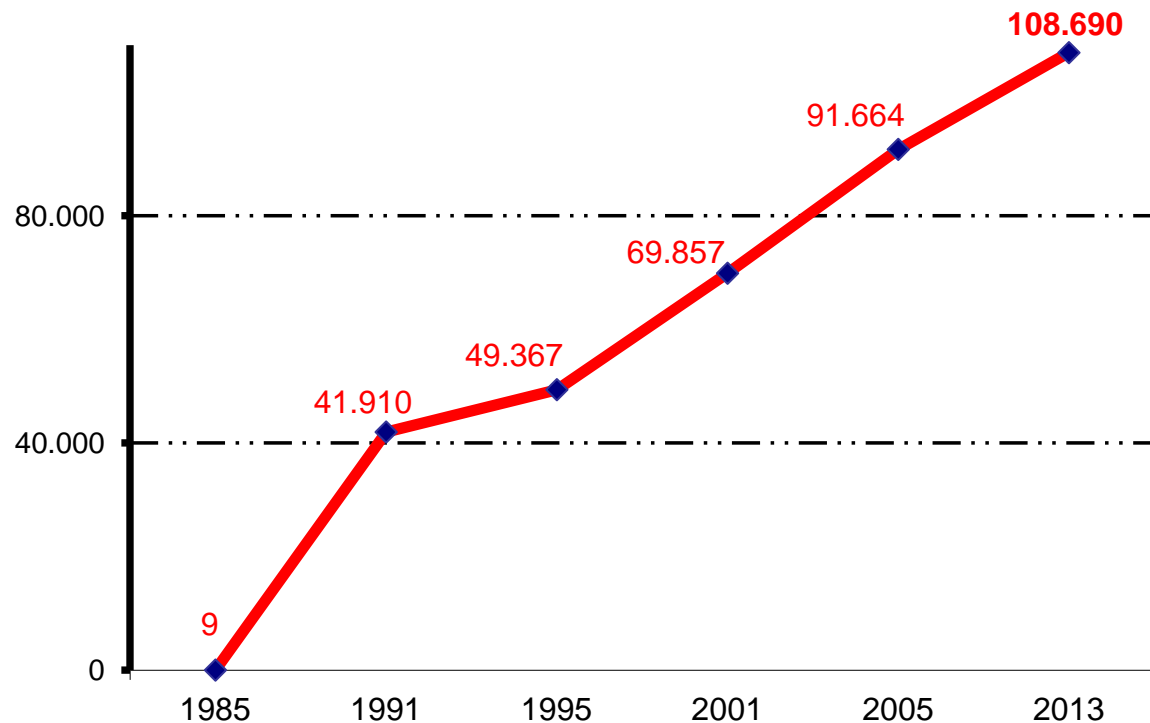
Tan solo en los últimos 5 años, el número de centros abortivos se ha incrementado en un 45%, pasando de ser 137 en el 2008 a ser 198 en el 2013.

Globalmente, **Cataluña** (38%) y **Valencia** (13%) son las comunidades con más centros. Más de la mitad de los públicos están en **Cataluña** (52 de 103).

Además, el 91% de los abortos se realizaron en centros privados.



7. En los últimos 20 años (1993-2013) el número de abortos ha tenido un crecimiento del 140%...



Elaboración: Instituto de Política Familiar (IPF) a partir de datos del MSSSI

El número de abortos ha pasado de ser **45.503 abortos en 1993 a 108.690 en el 2013**, lo que ha supuesto un crecimiento del **139%**.

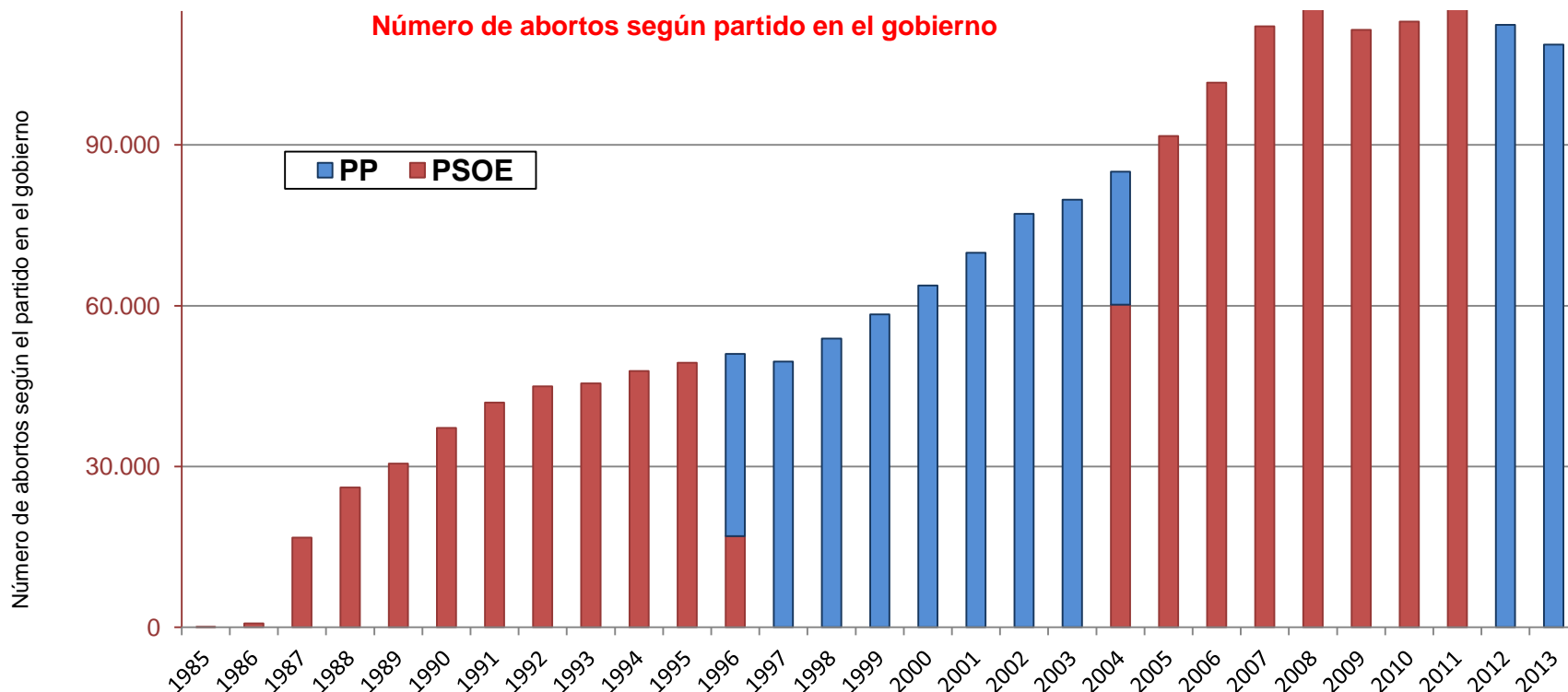
...Y en los últimos 10 años (2003-2013) su crecimiento ha sido del 36%.

Se ha pasado de **79.788 abortos en 2003 a 108.690 abortos en el 2013**.



8. Los abortos se han producido, casi por igual, tanto en los gobiernos del PP como del PSOE.

Número de abortos según partido en el gobierno



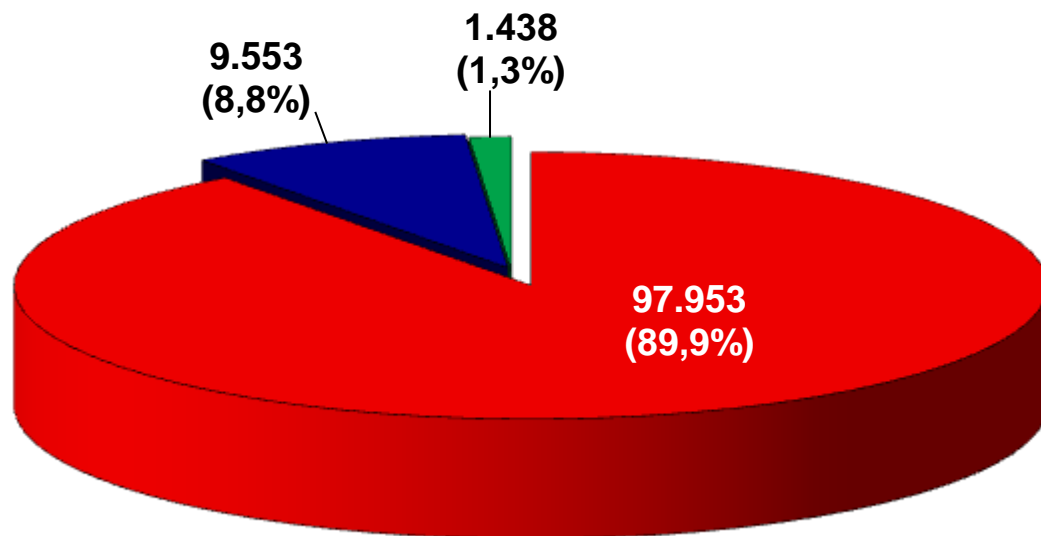
Fuente: Instituto de Política Familiar (IPF) a partir de datos del INE y del Ministerio de Sanidad

Bajo los gobiernos del PSOE se aprobaron las dos leyes de aborto y se han producido 1.182.227 abortos.

Bajo los gobiernos del PP se han mantenido sin derogar/modificar esas leyes de aborto y se han producido 732.219 abortos.



8. La inmensa mayoría de los abortos se produjo durante las 12 primeras semanas de embarazo -9 de cada 10 abortos- ...



En el 2013 se produjeron 97.953 abortos durante las 12 primeras semanas del embarazo.

...lo que supone el 89,9% del total de abortos...

Elaboración: Instituto de Política Familiar (IPF) a partir de datos del MSSSI

...que ha descendido lentamente en los últimos años.

Así, mientras en el año 2000 los abortos producidos durante las 12 primeras semanas suponían el 90,7% del total, en el 2005 fueron el 87,83% y en el 2013, el 89,9%.



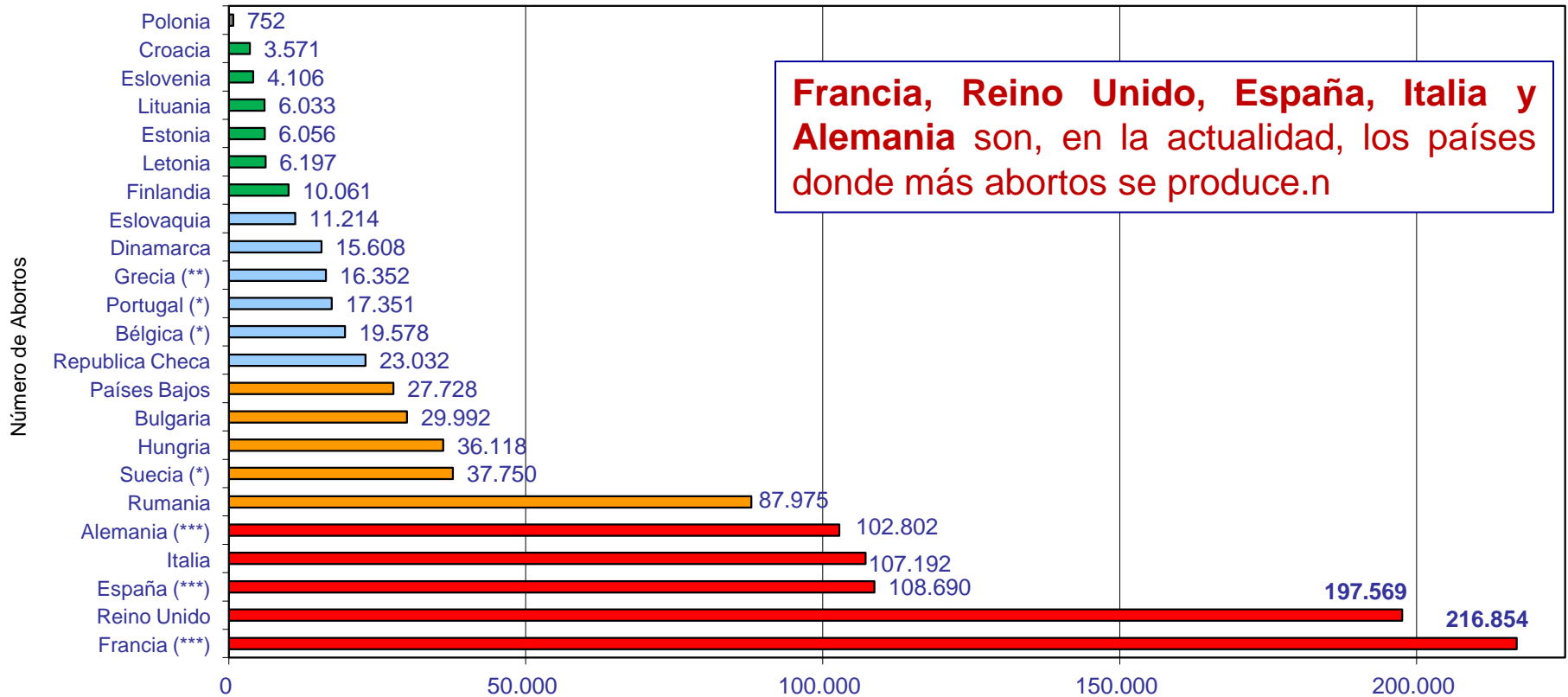
El
ABORTO
en **ESPAÑA**
1985-2013

El aborto en la UE



En 2013, España se “consolida” como el tercer país de la Unión Europea (UE28) con mayor número de abortos...

Número Abortos países UE28



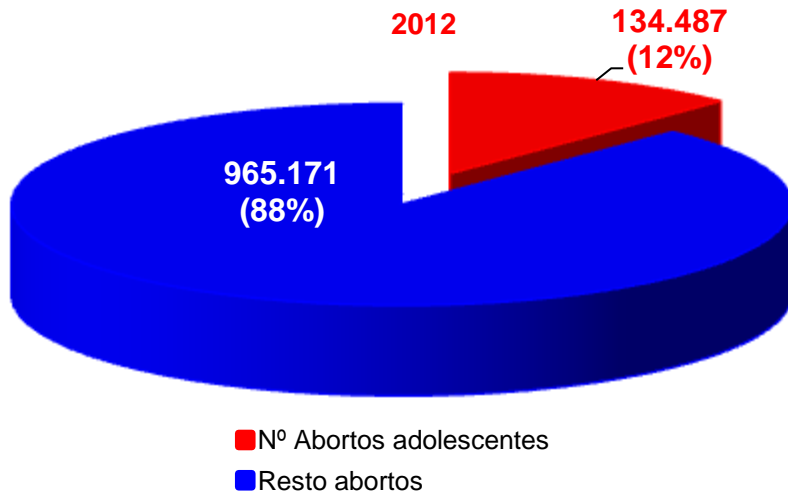
Francia, Reino Unido, España, Italia y Alemania son, en la actualidad, los países donde más abortos se produce.n

Fuente: Instituto de Política Familiar (IPF) a partir de datos de EUROSTAT, OMS y fuentes nacionales (2012)
(*) Portugal, Bélgica y Suecia (2011). (**) Grecia (2008)
(***) 2013: Alemania, Francia y España

...siendo España, además, con un incremento de 67.428 abortos, el país de la UE28 donde más han aumentado en los últimos 20 años.



Cada 4 minutos aborta una chica adolescente en Europa...



Fuente: Instituto de Política Familiar (IPF) a partir de datos de EUROSTAT, OMS y fuentes nacionales

Reino Unido es el país donde más adolescentes abortan.

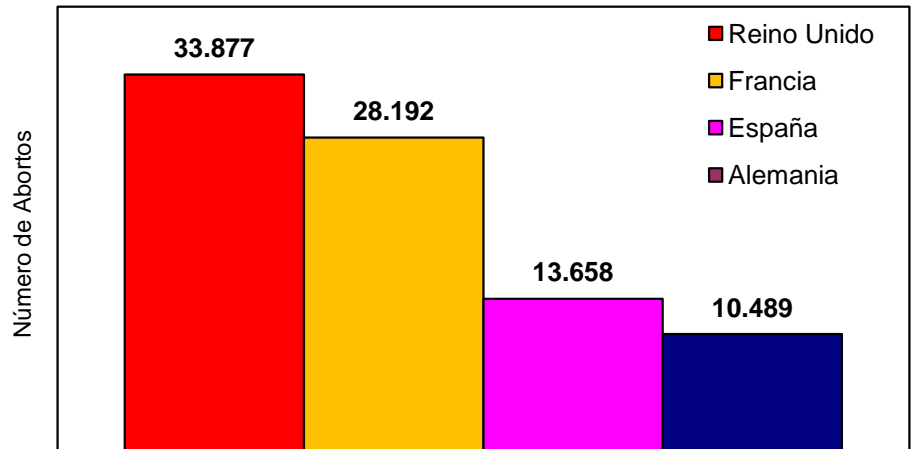
Reino Unido (33.877 abortos) es el país de la UE28 donde más adolescentes abortan. Le siguen **Francia** (28.192 abortos), **España** (13.658 abortos) y **Alemania** (10.489 abortos).

El número de abortos de menores de 20 años superó los 134.400 en el 2012, lo que significa que cada día 370 chicas adolescentes abortaron.

...lo que representa 1 de cada 8 abortos.

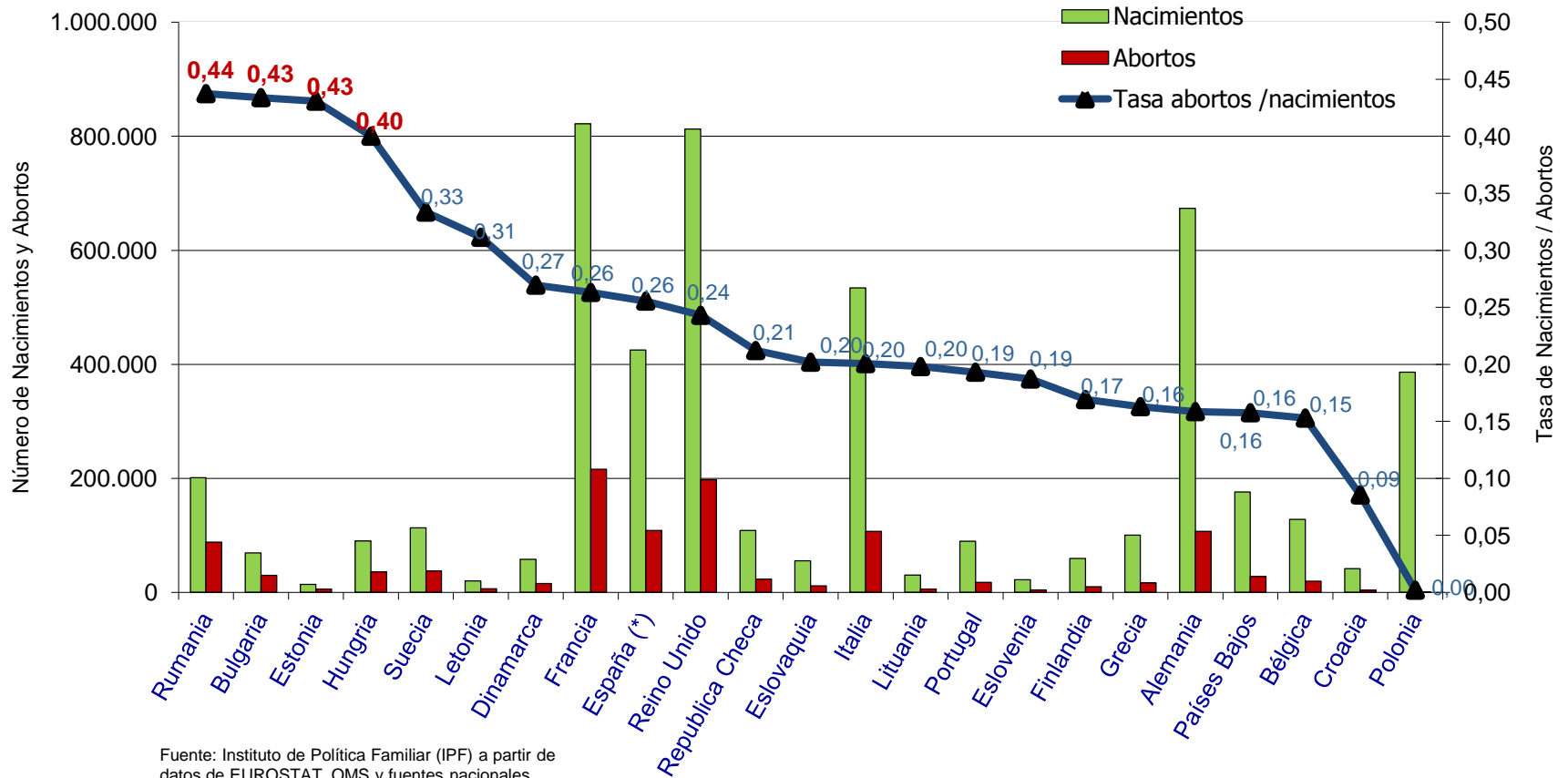
Los más de 134.000 abortos de adolescentes producidos representaron el 12% del total de abortos, es decir, 1 de cada 8 abortos.

Nº de Abortos adolescentes (2012)



Fuente: Instituto de Política Familiar (IPF) a partir de datos de EUROSTAT, OMS y fuentes nacionales

Rumanía, Bulgaria, Estonia y Hungría son los países con mayor tasa de abortos/nacimientos: Más de 4 abortos por cada 10 nacimientos.



Fuente: Instituto de Política Familiar (IPF) a partir de datos de EUROSTAT, OMS y fuentes nacionales (*) 2013

Por el contrario, Polonia y Croacia tienen una tasa de abortos/nacimientos prácticamente nula.

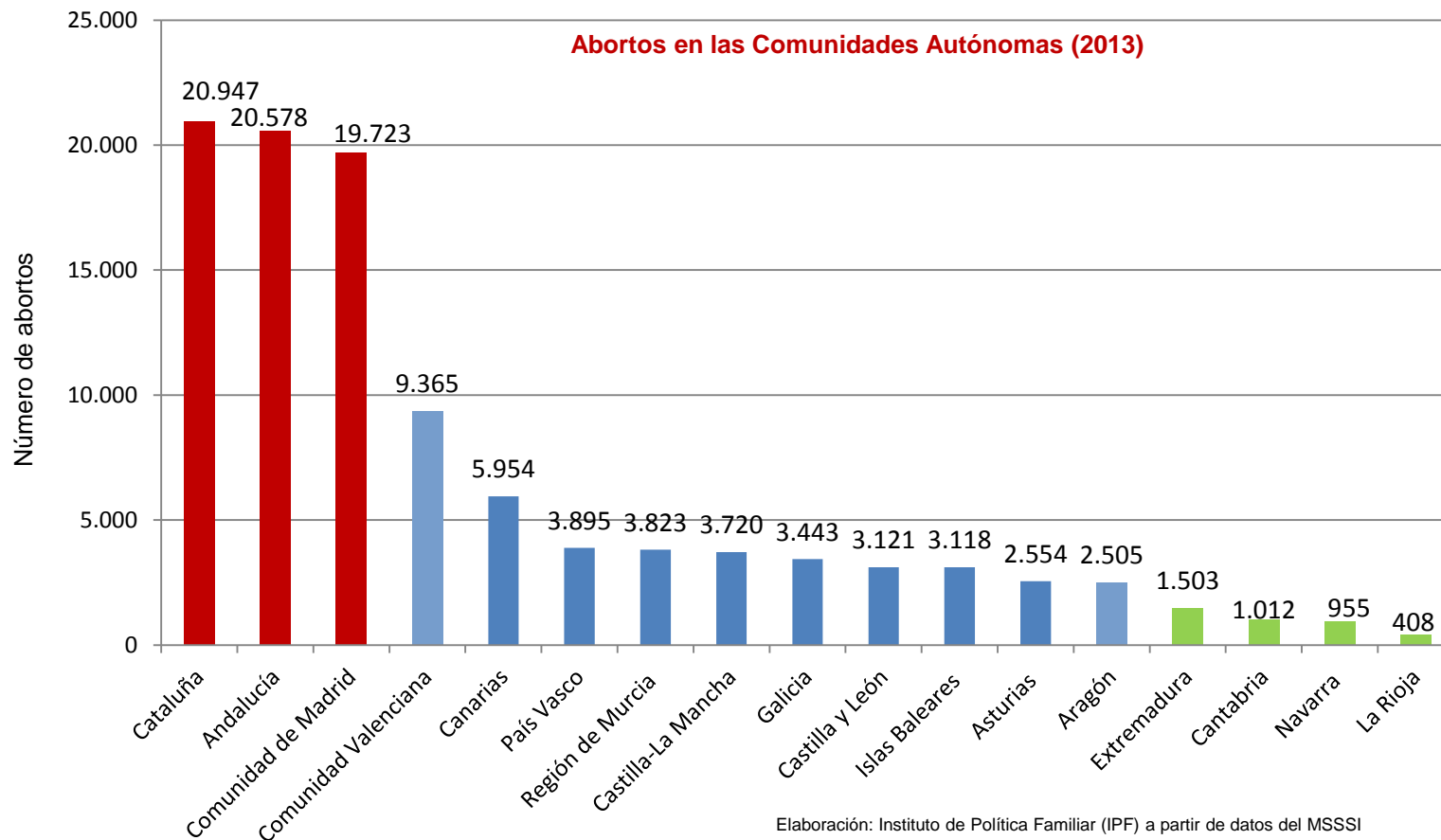


El
ABORTO
en **ESPAÑA**
1985-2013

El aborto en las CC.AA.



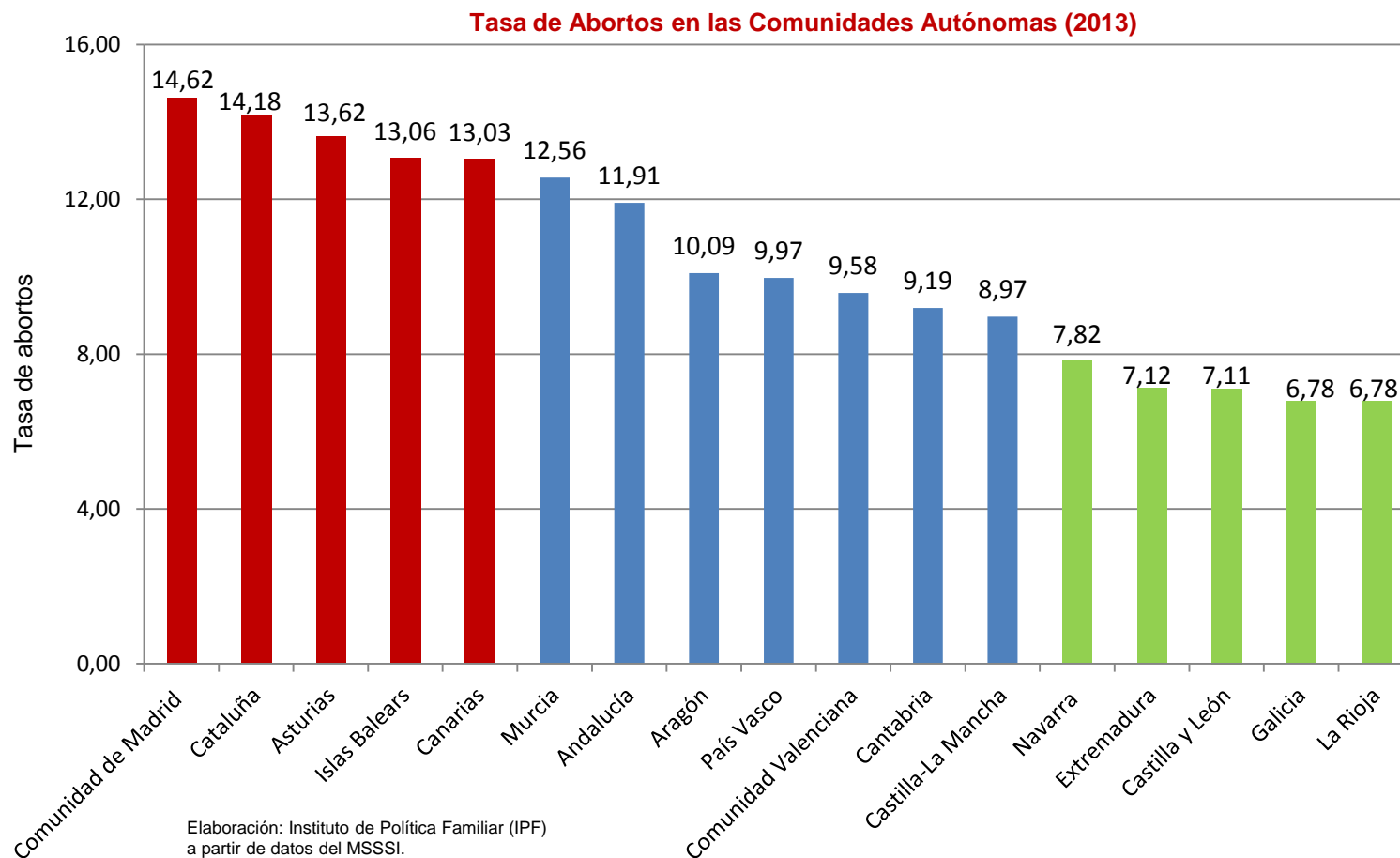
Cataluña, Andalucía y la Comunidad de Madrid son las comunidades que tuvieron mayor número de abortos en el 2013.



Por el contrario, La Rioja, Navarra y Cantabria son las comunidades con menor número de abortos.

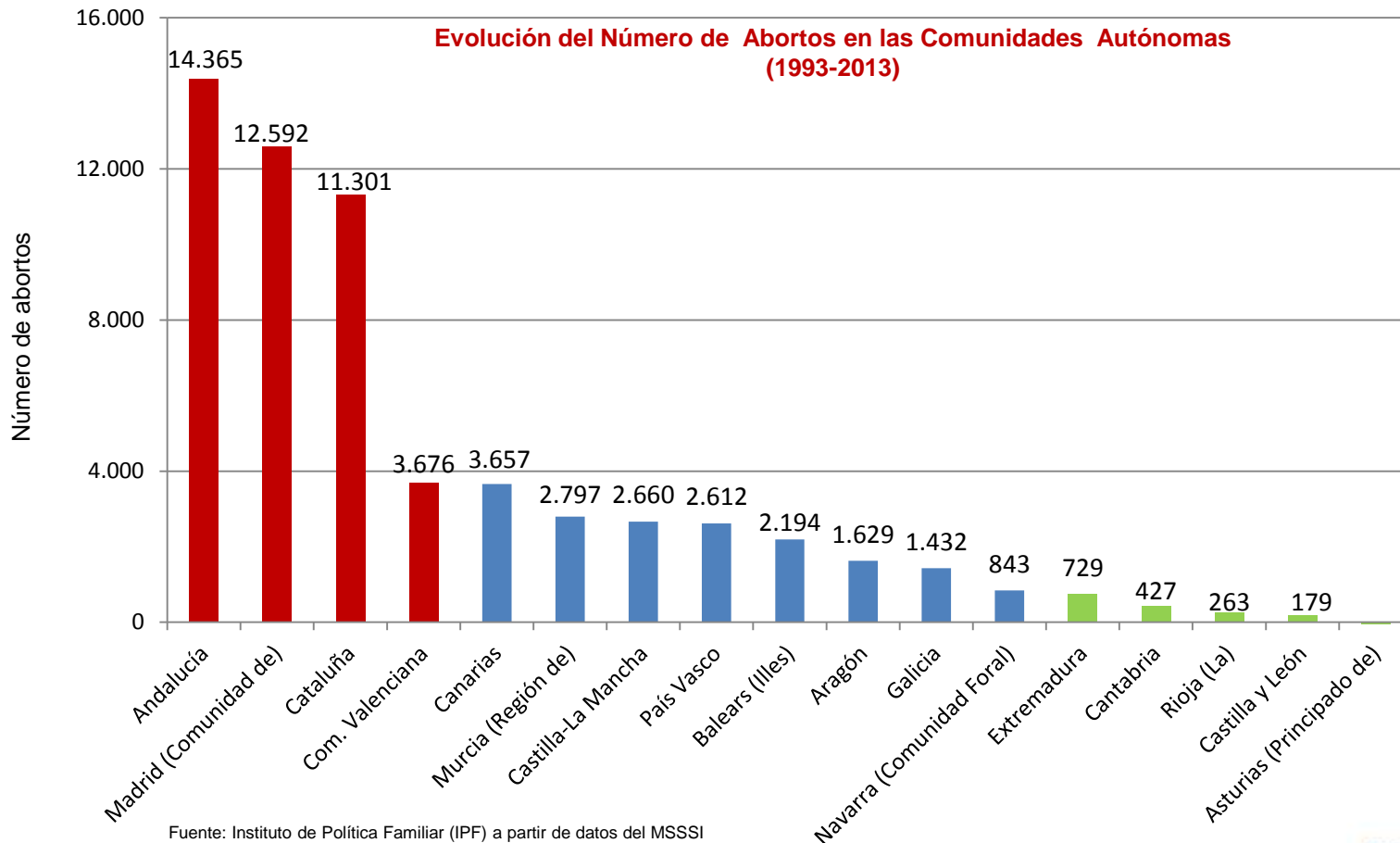


Sin embargo, la Comunidad de Madrid es la que ha tenido mayor tasa de abortos en el 2013.



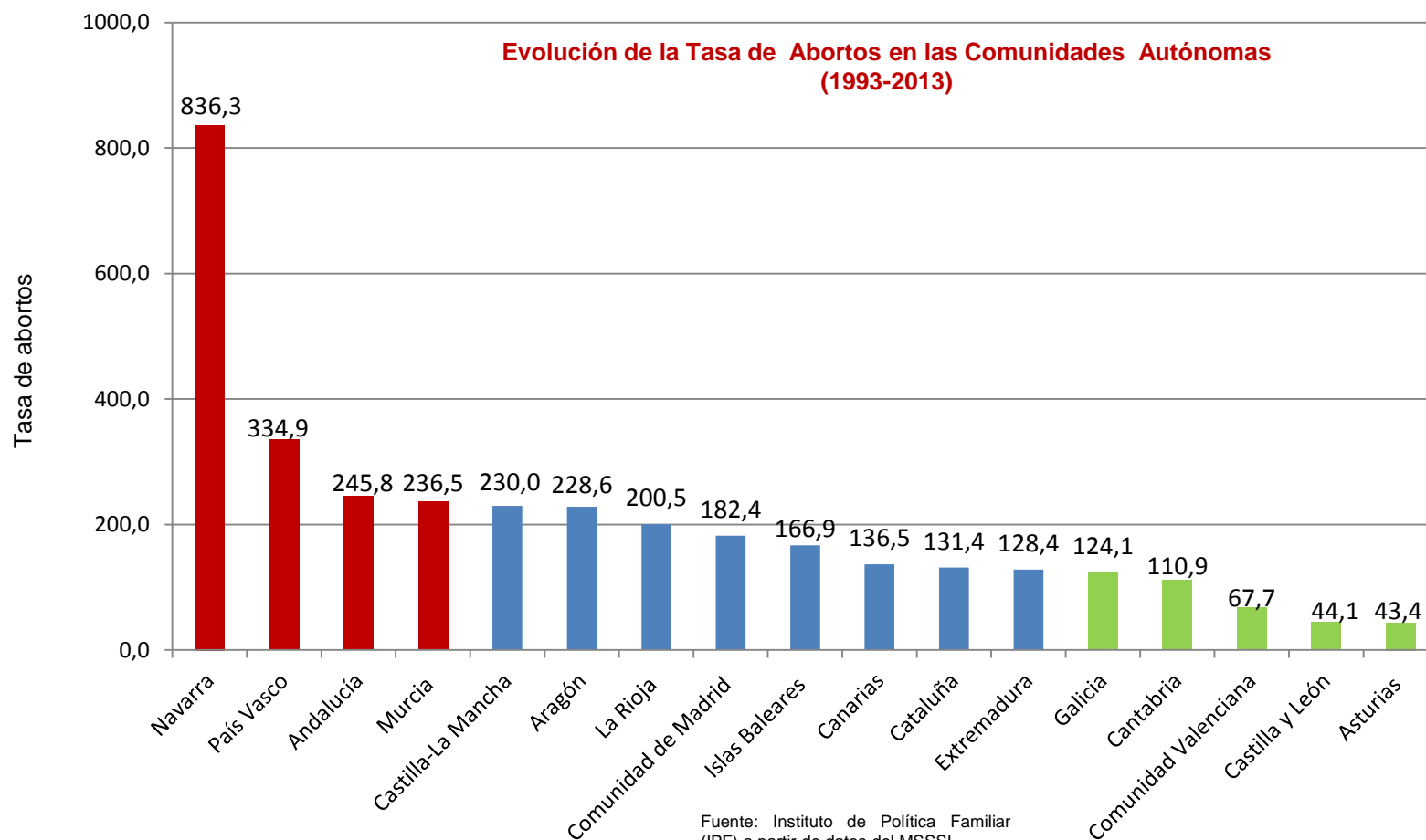
En el lado opuesto, Galicia y La Rioja son las comunidades con menor tasa de abortos.

Aunque cuantitativamente es Andalucía la comunidad con un mayor crecimiento (+14.365 abortos) en los últimos 20 años...



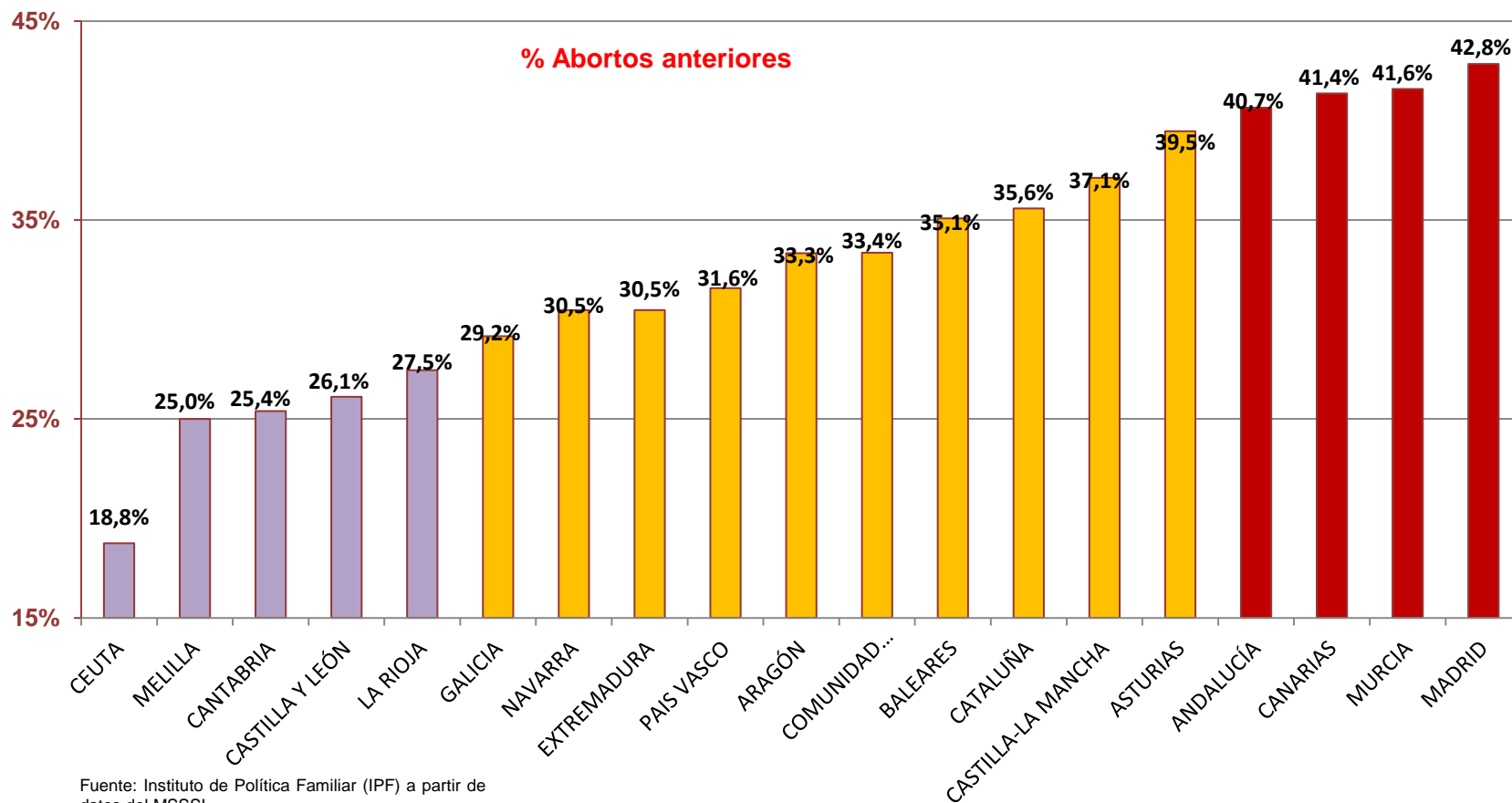
...siendo Asturias las única Comunidad en los que los abortos se han, incluso, reducido.

...son Navarra, País Vasco y Andalucía las comunidades con mayor crecimiento en su tasa de aborto.



Asturias y Castilla y León han sido las comunidades que ha experimentado un menor crecimiento.

En Madrid, Murcia, Canarias y Andalucía más del 40% son abortos de mujeres con abortos anteriores.



Fuente: Instituto de Política Familiar (IPF) a partir de datos del MSSSI

En Murcia, en 284 casos (7,4%) sería el 4º o posterior aborto. Igualmente para 1.306 casos (6,3%) en Andalucía.



El
ABORTO
en **ESPAÑA**
1985-2013

Conclusiones



1. Se produce un aborto cada 4,8 minutos. Es decir, más de 12 abortos cada hora y 298 abortos cada día.
2. **Envejecimiento Poblacional:** El aborto está provocando unos efectos constatables, medibles y analizables, que ofrecen un panorama desolador y preocupante y que están favoreciendo el envejecimiento poblacional y la inversión de la pirámide poblacional.
3. **El aborto es un freno a la natalidad:** El número de abortos que se produce en un año (108.690 en el 2013) es equivalente a casi la mitad del déficit de natalidad que tiene España. Sin el aborto, el índice de fecundidad en España sería de casi 1,7.
4. Para darnos cuenta de la magnitud del aborto se puede señalar que:
 - Los abortos que se producen en **cuatro días** en España (**1.192 abortos**) superan la mortalidad por accidente de tráfico de todo un año (1.134 muertes en el 2013), o casi la mitad de los suicidios anuales (3.539 en 2012).
 - Los 300 niños que dejan de nacer en España por el aborto cada día, equivalen a la **desaparición de más 100 colegios de tamaño medio en España cada año** por falta de niños.
5. **Descenso Ficticio:** Aunque en el 2013 ha habido una **reducción de 3.700 abortos** respecto al 2012, pero se debe considerar “**ficticia**” ya que ha sido debido a: El descenso del número de embarazos; La reducción del número de inmigrantes.

6. **Potenciación de las PDD:** El número de abortos sería aún mayor si tuviéramos en cuenta los abortos químicos producidos por las **Píldoras del Día Después (pdd)**. En España se dispensan alrededor de **1 millón de píldoras anuales**, que están “**camuflando**” el número de abortos “quirúrgicos”, pues las pdd tienen también un efecto abortivo y que, incluso, se dispensan sin prescripción médica desde 2009.
7. **Principal causa de mortalidad.** **El aborto se ha convertido en la principal causa de mortalidad**, muy por encima de otras fuentes de defunciones tales como el cáncer, los accidentes de tráfico, los suicidios, los homicidios, el VIH, etc.
8. El número de abortos que se produjeron en el año 2013 es **superior** a la población conjunta de ciudades como **Soria, Ceuta o Melilla**, o a más de la mitad de poblaciones como **Teruel, Segovia, Palencia, Ávila, Zamora, Cuenca o Huesca**.
9. 2 millones de abortos desde 1985. Se ha superado en más de un millón novecientos mil abortos acumulados desde 1985 (1.914.446 abortos). Es superior a la población conjunta de las Comunidades de **Navarra, La Rioja y Cantabria**.
10. 1 de cada 5 embarazos termina en aborto, **proporción que no ha dejado de crecer año tras año**. En el año 2013 se produjeron 534.080 embarazos, de los cuales 425.390 fueron nacimientos y 108.690 terminaron en abortos. Esto supone el 20,35% de los embarazos.
11. El aborto “libre” es una realidad en España. **9 de cada 10 abortos se han realizado “a petición de la mujer” y sin aducir ningún tipo de causa.**

12. El aborto se utiliza como un medio anticonceptivo más. Más de un tercio de los abortos (el 37,25% -40.480 abortos-) han sido precedidos de otros anteriores.
13. Uno de cada 9 abortos (el 11,75% -12.771 abortos-) son de adolescentes (menores de 20 años).
14. La inmensa mayoría de los abortos (101.409) se produjeron durante las 12 primeras semanas - 9 de cada 10 abortos- .
15. El aborto se ha convertido en un negocio que mueve más de 50 millones de euros al año. Cada vez hay más centros abortivos (casi 200) y está teniendo un crecimiento espectacular desde el 2008.
16. Desde la llegada del Gobierno de Rajoy se han contabilizado más de 221.000 abortos (años 2012 y 2013), sin que se haya modificado/derogado la ley tal y como se había comprometido en su programa electoral.
17. España se encuentra “en el pódium” de los abortos en Europa, tan solo por detrás de Francia y Reino Unido.

Se constata y evidencia que las políticas de las distintas administraciones han fracasado, incluyendo las Leyes del aborto y la dispensación de la PDD, por lo que es necesario un cambio radical.

Es necesario aportar soluciones nuevas.

El
ABORTO
en **ESPAÑA**
1985-2013

Las propuestas del IPF



Instituto de Política Familiar

www.ipfe.org



Objetivos

Impulsar el desarrollo de políticas públicas que garanticen el derecho del niño en el periodo prenatal y el derecho de la mujer a la maternidad, removiendo los obstáculos que lo impiden, así como la inclusión expresa del aborto como violencia contra la mujer y el niño.

Propuestas

1. **Derogación de la actual ley del aborto, así como la eliminación del supuesto “riesgo psicológico de la madre”.**
2. **Elaborar un Libro Blanco sobre la Natalidad en España** que analice la problemática del aborto, sus causas y consecuencias y proponga soluciones y alternativas a dicha problemática.
3. **Creación de una Comisión Interministerial** dependiendo de Presidencia de Gobierno que aborde la problemática de los abortos e implemente medidas encaminadas a su eliminación/reducción así como a combatir sus efectos negativos.
4. **Elaboración e implantación de un Plan Nacional sobre Natalidad**, de carácter trianual, con dotación presupuestaria suficiente.
5. **La inclusión expresa del aborto como violencia contra la mujer y el niño en periodo prenatal.**
6. **La regulación del consentimiento informado específico en materia de aborto** que incluya la información a la embarazada sobre las secuelas que un aborto puede dejar para la salud física y psicológica de la mujer.

7. **Programa específico de ayuda a las adolescentes e inmigrantes embarazadas** para afrontar los singulares problemas que un embarazo puede plantear a estos dos grupos sociales especialmente indefensos.
8. **Destinar una línea presupuestaria específica a las ONG's que se dediquen a la ayuda a la mujer embarazada.**
9. **Creación de Centros de Ayuda, Atención y Asesoramiento (CAAA) a la mujer embarazada** que ayude a todas las madres, solteras o casadas, a tener sus hijos.
10. **Incorporación de los abortos en las estadísticas de defunciones en España.**
11. **Realización de campañas rigurosas y eficaces de sensibilización y concienciación sobre la natalidad, embarazo y maternidad.**
12. **Realización de encuestas del Centro de Investigaciones Sociológicas (CIS)** periódicas específicas que analicen la problemática de las mujeres a la hora del embarazo, dificultades para tener hijos, etc.
13. **Incremento progresiva de la prestación de la ayuda directa por hijo a cargo hasta una cuantía que alcance la media de la Unión Europea** y extensible hasta los 25 años en caso de estudios o desempleo.
14. **Promoción de la adopción nacional/acogimiento familiar como alternativa al aborto.**

El
ABORTO
en **ESPAÑA**
1985-2013

© IPF, Instituto de Política Familiar, 2015

IPF es el propietario de este documento y tiene reservados todos los derechos de traducción y/o reproducción total o parcial por cualquier medio. No obstante, se autoriza la reproducción de este material con fines no lucrativos, así como su difusión pública, siempre que se cite su procedencia.

Editado por IPF, Instituto de Política Familiar
c/ Génova, 7 – 3º izda. 28004 Madrid
Tfno. + 34 911022888
Correo-e: ipf@ipfe.org
Página web: www.ipfe.org

© IPF 2015. DERECHOS RESERVADOS



EL
ABORTO
en **ESPAÑA**
(1985 – 2013)

Instituto
de Política
Familiar



www.ipfe.org

